

BILANS JEDNOSTEK
z wyłączeniem banków i ubezpieczycieli
na dzień 31 grudnia 2015r.

AKTYWA		2014-12-31	2015-12-31	PASYWA		2014-12-31	2015-12-31
A. Aktywa Trwałe		2 947,66	1 926,26	A. Kapitał (fundusz) własny		-58 347,73	-72 989,43
I. Wartości niematerialne i prawne		0,00	0,00				
1. Koszty zakończonych prac rozwojowych		0,00	0,00	I. Kapitał /fundusz/ podstawowy		0,00	0,00
2. Wartość firmy		0,00	0,00	II. Należne wpłaty na kapitał podstawowy (wielkość ujemna)		0,00	0,00
3. Inne wartości niematerialne i prawne		0,00	0,00	III. Udziały (akcje) własne (wartość ujemna)		0,00	0,00
4. Zaliczki na poczet wartości niematerialnych i prawnych		0,00	0,00	IV. Kapitał (fundusz) zapasowy		0,00	0,00
Rzeczowe aktywa trwałe		2 947,66	1 926,26	V. Kapitał (fundusz) z aktualizacji wyceny		0,00	0,00
1. Środki trwałe		2 947,66	1 926,26	VI. Pozostałe kapitały (fundusze) rezerwowe		0,00	0,00
Grunty (w tym prawo użytkowania wieczystego)		0,00	0,00	VII. Zysk (strata) z lat ubiegłych			
a) Budynki, lokale i obiekty inżynierii lądowej i wodnej		0,00	0,00	VIII. Zysk (strata) netto roku obrotowego		-18 284,74	-14 641,70
b) Urządzenia techniczne i maszyny		2 947,66	1 926,26	IX. Zysk (strata) netto z lat poprzednich		-40 062,99	-58 347,73
d) Środki transportu		0,00	0,00				
e) Inne środki trwałe		0,00	0,00	B. Zobowiązania i rezerwy na zobowiązania		64 784,99	78 795,05
2. Środki trwałe w budowie		0,00	0,00	I. Rezerwy na zobowiązania		0,00	0,00
3. Zaliczki na środki trwałe w budowie		0,00	0,00				
III Należności długoterminowe		0,00	0,00	1. Rezerwa z tyt. odroczonego podatku dochodowego		0,00	0,00
1. Od jednostek powiązanych		0,00	0,00	2. Rezerwa na świadczenia emerytalne i rentowe		0,00	0,00
2. Od pozostałych jednostek		0,00	0,00	- Długoterminowa		0,00	0,00
IV. Inwestycje długoterminowe		0,00	0,00	- Krótkoterminowa		0,00	0,00
1. Nieruchomości		0,00	0,00	3. Pozostałe rezerwy		0,00	0,00
2. Wartości niematerialne i prawne		0,00	0,00	- Długoterminowe		0,00	0,00
3. Długoterminowe aktywa finansowe		0,00	0,00	- Krótkoterminowe		0,00	0,00
a) W jednostkach powiązanych		0,00	0,00	II. Zobowiązania długoterminowe		0,00	0,00
- Udziały lub akcje		0,00	0,00				
- Inne papiery wartościowe		0,00	0,00	1. Wobec jednostek powiązanych		0,00	0,00
- Udzielone pożyczki		0,00	0,00	2. Wobec pozostałych jednostek		0,00	0,00
Inne długoterminowe aktywa finansowe		0,00	0,00	a) Kredyty i pożyczki		0,00	0,00
b) w pozostałych jednostkach		0,00	0,00	Z tytułu emisji dłużnych papierów wartościowych		0,00	0,00
- Udziały lub akcje		0,00	0,00	c) Inne zobowiązania finansowe		0,00	0,00
- Inne papiery wartościowe		0,00	0,00				
- Udzielone pożyczki		0,00	0,00	d) Inne		0,00	0,00
- Inne długoterminowe aktywa finansowe		0,00	0,00				
4. Inne inwestycje długoterminowe		0,00	0,00	III. Zobowiązania krótkoterminowe		61 837,33	78 868,79
Długoterminowe rozliczenia międzyokresowe		0,00	0,00				
1. Aktywa z tytułu odroczonego podatku dochodowego		0,00	0,00	1. Wobec jednostek powiązanych		0,00	0,00
2. Inne rozliczenia międzyokresowe		0,00	0,00	Z tyt. dostaw i usług, o okresie wymagalności		0,00	0,00
B. Aktywa obrotowe		3 489,60	3 879,36	- Do 12 miesięcy		0,00	0,00
I. Zapasy		0,00	0,00	- Powyżej 12 miesięcy		0,00	0,00
1. Materiały		0,00	0,00	b) Inne		0,00	0,00
2. Półprodukty i produkty w toku		0,00	0,00	2. Wobec pozostałych jednostek		61 837,33	0,00
3. Produkty gotowe		0,00	0,00	a) Kredyty i pożyczki		0,00	0,00
4. Towary		0,00	0,00	Z tytułu emisji dłużnych papierów wartościowych		0,00	0,00
5. Zaliczki na dostawy		0,00	0,00	c) Inne zobowiązania finansowe		0,00	0,00
II. Należności krótkoterminowe		1 523,60	1 525,50				

AGAMED - Agnieszka Węgrzyniak
ul. Przewodowa 110
04-895 Warszawa
REGON: 146568948, NIP: 1130835169

Węgrzyniak

Agnieszka Węgrzyniak
Daniel
Janusz
Janusz
Janusz
Janusz

1.	Należności od jednostek powiązanych	0,00	0,00	d)	Z tyt. dostaw i usług, o okresie wymagalności	4 497,61	6 152,46
a)	Z tyt. dostaw i usług o okresie spłaty :	0,00	0,00	-	Do 12 miesięcy	4 497,61	6 152,46
-	Do 12 miesięcy	0,00	0,00	-	Powyżej 12 miesięcy	0,00	0,00
-	Powyżej 12 miesięcy	0,00	0,00	e)	Zaliczki otrzymane na dostawy	0,00	0,00
b)	Inne	0,00	0,00	f)	Zobowiązania wobec pracowników	22 022,82	24 963,41
2.	Należności od pozostałych jednostek	1 523,50	1 448,51	g)	Z tytułu podatków, ceł, ubezpieczeń i innych świadczeń	8 885,27	9 837,27
a)	Z tyt. dostaw i usług o okresie spłaty :	0,00	0,00	h)	Z tyt. wynagrodzeń	26 431,63	35 915,65
-	Do 12 miesięcy	0,00	0,00	i)	Inne	0,00	0,00
-	Powyżej 12 miesięcy	0,00	0,00	3.	Fundusze specjalne	0,00	0,00
b)	Z tyt. podatków, dotacji, ceł, ubezpieczeń społecznych i zdrowotnych oraz innych świadczeń	76,99	76,99				
c)	Inne-rozliczenia	1 446,51	1 448,50	IV.	Rozliczenia międzyokresowe	2 947,66	1 926,26
d)	Dochodzone na drodze sądowej	0,00	0,00				
III.	Inwestycje krótkoterminowe	1 966,10	2 353,86	1.	Ujemna wartość firmy	0,00	0,00
1.	Krótkoterminowe aktywa finansowe	1 966,10	2 353,86	2.	Inne rozliczenia międzyokresowe	2 947,66	1 926,26
a)	W jednostkach powiązanych	0,00	0,00	-	Długoterminowe	0,00	0,00
-	Udziały lub akcje	0,00	0,00	-	Krótkoterminowe	2 947,66	1 926,26
-	Inne papiery wartościowe	0,00	0,00	3.	Dochody przyszłych okresów		
-	Udzielone pożyczki	0,00	0,00				
	Inne długoterminowe aktywa finansowe	0,00	0,00				
b)	W pozostałych jednostkach	0,00	0,00				
-	Udziały lub akcje	0,00	0,00				
-	Inne papiery wartościowe	0,00	0,00				
-	Udzielone pożyczki	0,00	0,00				
	Inne długoterminowe aktywa finansowe	0,00	0,00				
c)	Środki pieniężne i inne aktywa pieniężne	1 966,10	2 353,86				
	Środki pieniężne w kasie i na rachunkach bankowych	1 966,10	2 353,86				
-	Inne środki pieniężne	0,00	0,00				
-	Inne aktywa pieniężne	0,00	0,00				
2.	Inwestycje krótkoterminowe	0,00	0,00				
IV.	Krótkoterminowe rozliczenia międzyokresowe	0,00	0,00				
	AKTYWA RAZEM	6 437,26	6 805,62		PASYWA RAZEM	6 437,26	5 805,62

Warszawa dnia 23 maja 2016 r.

AGAMED - Agnieszka Węgrzyniak
 ul. Przewodowa 110
 04-895 Warszawa
 REGON: 146568948, NIP: 1130835169

Agnieszka Węgrzyniak

Frank Kucinski
Thomas M. Thompson
Levi Loren
Ch...
Skrytka
Daniel
Bous...

RACHUNEK ZYSKÓW I STRAT JEDNOSTEK
z wyłączeniem banków i ubezpieczycieli
za okres od dnia 01.01.2015 do dnia 31.12.2015
wersja ostateczna

L.p.	Przychody Koszty	Za poprzedni rok obrotowy	Za bieżący rok obrotowy
A.	Przychody statutowe z tego:	337 435,00	411 849,00
I.	Przychody ze składek członkowskich	6 300,00	6 000,00
II.	Dotacje z budżetu MSiT	210 500,00	335 100,00
III.	Dotacje z Funduszu Rozwoju Kultury Fizycznej	33 000,00	0,00
IV.	Przychody z wniesionych opłat startowych	17 300,00	24 000,00
V.	Przychody z wniesionych opłat za przeprowadzony kurs instr.	11 905,00	3 165,00
VI.	Przychody pozostałe	58 430,00	43 584,00
B.	Koszty realizacji zadań statutowych	263 278,95	335 100,00
C.	Koszty administracyjne	92 441,78	89 229,11
I.	Amortyzacja	0,00	
II.	Zużycie materiałów i energii	3 070,99	3 830,71
III.	Usługi obce	27 464,27	20 659,72
IV.	Podatki i opłaty, w tym :	0,00	
-	podatek akcyzowy	0,00	
V.	Wynagrodzenia	37 300,00	29 400,00
VI.	Ubezpieczenia społeczne i inne świadczenia	7 130,48	5 309,64
VII.	Pozostałe koszty rodzajowe	17 476,04	30 029,04
VIII.	Wartość sprzedanych materiałów i towarów	0,00	
D.	Zysk (strata) ze sprzedaży (A-B-C)	-18 285,73	-12 480,11
E.	Pozostałe przychody operacyjne	0,00	0,00
I.	Dotacje z budżetu MSiT	0,00	0,00
II.	Dotacje z Funduszu Rozwoju Kultury Fizycznej	0,00	0,00
III.	Inne przychody operacyjne	0,00	0,00
F.	Pozostałe koszty operacyjne	0,00	0,00
I.	Strata ze zbycia niefinansowych aktywów trwałych	0,00	0,00
II.	Aktualizacja wartości aktywów niefinansowych	0,00	0,00
III.	Inne koszty operacyjne	0,00	0,00
G.	Zysk (strata) z działalności operacyjnej (D+E-F)	-18 285,73	-12 480,11
H.	Przychody finansowe	1,12	1,84
I.	Dywidendy i udziały w zyskach, w tym :	0,00	
-	od jednostek powiązanych	0,00	
II.	Odsetki, w tym :	1,12	1,84
-	od jednostek powiązanych	0,00	
III.	Zysk ze zbycia inwestycji	0,00	
IV.	Aktualizacja wartości inwestycji	0,00	
V.	Inne	0,00	
I.	Koszty finansowe	0,13	2 163,43
I.	Odsetki, w tym :	0,00	176,47
-	dla jednostek powiązanych	0,00	
II.	Strata ze zbycia inwestycji	0,00	
III.	Aktualizacja wartości inwestycji	0,00	
IV.	Inne	0,13	1 986,96
J.	Zysk (strata) z działalności gospodarczej (G+H-I)	-18 284,74	-14 641,70
K.	Wynik zdarzeń nadzwyczajnych (k.I.-k.II.)	0,00	0,00
I.	Zyski nadzwyczajne	0,00	0,00
II.	Straty nadzwyczajne	0,00	0,00
L.	Zysk (strata) brutto (J+ - K)	-18 284,74	-14 641,70
M.	Podatek dochodowy	0,00	0,00
N.	Pozostałe obowiązkowe zmniejszenia zysku (zwiększenia straty)	0,00	0,00
O.	Zysk (strata) netto (L-M-N)	-18 284,74	-14 641,70

Warszawa, 23 maja 2016 roku

AGAMED - Agnieszka Węgrzyniak
ul. Przewodowa 110
04-895 Warszawa
REGON: 146568948, NIP: 1130835169

Agnieszka Węgrzyniak

Tomasz Kępczyński
Stanisław Domic
Tomasz Kępczyński
Tomasz Kępczyński
Tomasz Kępczyński
Tomasz Kępczyński

KOSZTY DZIAŁALNOŚCI STATUTOWEJ

Polski Związek Baseballu i Softballu w 2015 roku zrealizował:

- 11 akcji konsultacji szkoleniowych w kraju,
- 3 zawody zagraniczne
- 4 akcje mistrzowskie,

Koszty z uwzględnieniem kosztów administracyjnych na poszczególne rodzaje akcji wyniosły:

- seniorzy, juniorzy, juniorki, juniorzy młodsi – program przygotowań do mistrzostw świata lub Europy	335100,00
- koszty działalności statutowej niedotowanej sfinansowanej z innych źródeł	89229,11
- koszty finansowe	2163,43
R a z e m :	426492,54

WYNIK FINANSOWY

Przychody z działalności statutowe	411849,00
Koszty realizacji zadań statutowych	335100,00
Koszty administracyjne	89229,11
Przychody finansowe	1,84
Koszty finansowe	2163,43
Wynik finansowy ogółem	- 14641,70

AGAMED - Agnieszka Węgrzyniak
ul. Przewodowa 110
04-895 Warszawa
REGON: 146568948, NIP: 1130835169

Agnieszka Węgrzyniak

1. Krzysztof Fojcik: *Krzysztof Fojcik*

2. Christopher Sweeney: *Christopher Sweeney*

3. Tamara Bolsewicz: *Tamara Bolsewicz*

4. Tomasz Malec: *Tomasz Malec*

5. Daniel Skurczyński: *Daniel Skurczyński*

6. Zdzisław Ziółkowski: *Zdzisław Ziółkowski*


PRZYCHODY Z DZIAŁALNOŚCI STATUTOWEJ za rok obrotowy 2015

Składki członkowskie określone statutem	6000,00
Licencje sędziowskie i zawodnicze	20730,00
Wpłaty na działalność statutową	11000,00
Opłaty startowe	24000,00
Pozostałe przychody	11854,00
Dotacja budżetu państwa	335100,00
Uzyskane odsetki z r-ku bieżącego	1,84
Wpisowe za kursy trenerskie i sędziowskie	3165,00






R a z e m **411850,84**

Sporządzający:

AGAMED - Agnieszka Węgrzyniak
ul. Przewodowa 110
04-895 Warszawa
REGON: 146668948, NIP: 1130835169



Zarząd:


.....

.....

.....

.....

.....

DODATKOWE INFORMACJE OBJAŚNIAJĄCE

1. Zmiany w stanie środków trwałych od 1.01.2015r. do 31.12.2015r.

		grunty (w tym prawo użytkowania wieczystego gruntu)	budynki, lokale i obiekty inżynierii lądowej i wodnej	urządzenia techniczne i maszyny	środki transportu	inne środki trwałe	razem środki trwałe
stan na początek roku obrotowego		0,00		41 546,98			41 546,98
zwiększenia z tytułu:	akt. wart.						0,00
	nabycia						0,00
	przem. wewn.						0,00
zmniejszenia z tytułu:	akt. wart.						0,00
	zbycia, likwidacji						0,00
	przem. wewn.						0,00
stan na koniec roku obrotowego		0,00	0,00	41 546,98	0,00	0,00	41 546,98

Szczegółowy zakres zmian umorzenia środków trwałych:

	prawo wieczystego użytkowania gruntu	budynki, lokale i obiekty inżynierii lądowej i wodnej	urządzenia techniczne i maszyny	środki transportu	inne środki trwałe	razem umorzenie środków trwałych
stan na początek roku obrotowego	0,00		38599,32			38599,32
zwiększenia			1021,40			1021,40
zmniejszenia						0,00
stan na koniec roku obrotowego	0,00	0,00	39620,72	0,00	0,00	39620,72

Rzeczowe aktywa trwałe netto:

stan na początek roku obrotowego	0,00	0,00	2947,66	0,00	0,00	2947,66
stan na koniec roku obrotowego	0,00	0,00	1926,26	0,00	0,00	1926,26

Wartość środków trwałych stanowią urządzenia techniczne nabyte w celu realizacji długoterminowych celów statutowych.

2. Zmiany w stanie wartości niematerialnych i prawnych od 1.01.2015r. do 31.12.2015r.

		koszty zakończonych prac rozwojowych	wartość firmy	inne wartości niematerialne i prawne	zaliczki na wartości niematerialne i prawne	razem wartości niematerialne i prawne
stan na początek roku obrotowego		0	0	540	0	540
zwiększenia z tytułu:	akt. wart.					0
	nabycia					0
	przem. wewn.					0
zmniejszenia z tytułu:	akt. wart.					0
	zbycia, likwidacji					0
	przem. wewn.					0
stan na koniec roku obrotowego		0	0	540	0	540

Szczegółowy zakres zmian umorzenia wartości niematerialnych i prawnych:

		koszty zakończonych prac rozwojowych	wartość firmy	inne wartości niematerialne i prawne	zaliczki na wartości niematerialne i prawne	razem umorzenie wartości niematerialnych i prawnych
stan na początek roku obrotowego		0	0	540	0	540
zwiększenia						0
zmniejszenia						0
stan na koniec roku obrotowego		0	0	540	0	540

Wartości niematerialne i prawne netto:

stan na początek roku obrotowego	0	0	0	0	0
stan na koniec roku obrotowego	0	0	0	0	0

3. Rozrachunki z odbiorcami i dostawcami

Stan na początek roku

Stan na koniec roku

należności zobowiązania

należności

zobowiązania

4497,61

6152,46

4. Rozrachunki publiczno-prawne

Stan na początek roku		Stan na koniec roku	
należności	zobowiązania	należności	zobowiązania
76,99	8885,27	76,99	9837,27

5. Zobowiązania wobec pracowników i działaczy

Stan na początek roku		Stan na koniec roku	
należności	zobowiązania	należności	zobowiązania
1446,51	48454,45		60879,06

6. Rozliczenia międzyokresowe

Stan na początek roku	Stan na koniec roku
2947,66	1926,26

Pozycja rozliczeń międzyokresowych dotyczy nieumorzonej wartości urządzeń technicznych nabytych w celu realizacji długoterminowych celów statutowych.

7. Informacje liczbowe zapewniające porównywalność danych sprawozdania finansowego za rok poprzedzający ze sprawozdaniem za rok obrotowy.

Dane zostały zaprezentowane w sposób porównywalny z rokiem ubiegłym.

AGAMED - Agnieszka Węgrzyniak
ul. Przewodowa 110
04-895 Warszawa
REGON: 146568948, NIP: 1130835169

Węgrzyniak

Styżewski
Bedniewski
Trzeciński
Polak
Jan



SPRAWOZDANIE FINANSOWE POLSKIEGO ZWIĄZKU BASEBALLU I SOFTBALLU za rok obrotowy 2015

1. Polski Związek Baseballu i Softballu w Warszawie
ul. Grzybowska 5A

Jednostka zarejestrowana jest w Sądzie Rejonowym dla m.st. Warszawy
XII Wydział Gospodarczy Krajowego Rejestru Sądowego
Rejestr KRS pod numerem 0000135278

2. Przedmiotem prowadzonej działalności Związku w roku obrotowym było:
 - organizacja współzawodnictwa sportowego, popularyzacja i rozwój baseballu i softballu w Polsce ,
 - podejmowanie działań na rzecz promocji i rozwoju baseballu i softballu w formie amatorskiej i profesjonalnej.
3. Przedmiotowe sprawozdanie finansowe obejmuje rok obrotowy od 1 stycznia do 31 grudnia 2015 roku.
4. Sprawozdanie finansowe sporządzone zostało na podstawie ksiąg rachunkowych prowadzonych w roku obrotowym zgodnie z dokumentacją przyjętych zasad rachunkowości ustaloną i wprowadzoną do stosowania postanowieniami Uchwały PZBall z dnia 19.05.2006 r.
5. Aktywa i pasywa wyceniono według zasad określonych ustawą o rachunkowości.
6. Sprawozdanie zostało sporządzone przy założeniu kontynuacji działalności gospodarczej w dającej się przewidzieć przyszłości, przez co najmniej 12 kolejnych miesięcy i dłużej. Nie są nam znane okoliczności, które wskazywałyby na istnienie poważnych zagrożeń dla kontynuowania działalności.

AGAMED - Agnieszka Węgrzyniak
ul. Przewodowa 110
04-895 Warszawa
REGON: 146568948, NIP: 1130835169





POLSKI ZWIĄZEK BASEBALLU I SOFTBALLU
Polish Baseball and Softball Federation

00-132 Warszawa / ul. Grzybowska 5A / tel. +48 691 121 237
e-mail: pzball@wp.pl www.baseballsoftball.pl

SPRAWOZDANIE Z DZIAŁALNOŚCI FINANSOWEJ PZBALL

W 2015 ROKU

Polski Związek Baseballu i Softballu w roku 2015 działał w oparciu o środki finansowe, które w ramach umów przekazywane były przez Ministerstwo Sportu i Turystyki na realizację zadań zleconych w ramach „Programu wspierania sportów nieolimpijskich poprzez dofinansowanie przygotowań zawodników do udziału we współzawodnictwie międzynarodowym, w tym do „The World Games 2017”.

Środki finansowe na działalność pochodziły również ze składek członkowskich, opłat startowych, licencji sportowych oraz wpłat sponsorskich i wpłat uczestników.

Wpływy środków pieniężnych do PZBall w roku 2015 z uwzględnieniem źródeł finansowania przedstawiają się następująco:

MSiT Departament Sportu Wyczynowego	Składki członkowskie Opłaty startowe, licencje, protesty, wycofanie z ligi	Darowizny /wpłaty uczestników, odsetki	Razem
335 100,00	59 730,00	13 325,00	408 155,00

Środki pieniężne z Ministerstwa Sportu i Turystyki otrzymywane były na podstawie zawartych umów, które przeznaczone były na realizację zadań celowych. Przekazywania środków dokonywano na podstawie wniosków. Jakikolwiek zmiany zadania wymagały wcześniejszego pisemnego wystąpienia wraz z uzasadnieniem celem uzyskania zgody stanowiącej aneks do umowy.

Rozliczenie zadań celowych w roku 2015 ze środków Ministerstwa Sportu i Turystyki:

SPORT WYCZYNOWY

Lp.	Treść zadania	Rok 2015
1.	Zgrupowania i konsultacje krajowe	67 644,11
2.	Zgrupowania zagraniczne	0
3.	Zawody krajowe	0
4.	Zawody zagraniczne	37 344,45
5.	Zawody mistrzowskie	136 080,41
6.	Składki członkowskie	4 861,77
7.	Zakup sprzętu sportowego	52 189,26
8.	Edycja materiałów szkoleniowych	0
9.	Zakup produktów leczniczych	0
10.	Koszty pośrednie	36 980,00
	Razem	335 100,00

W ramach posiadanych środków zorganizowaliśmy:

- seniorzy baseball - 2 konsultacje szkoleniowe
 - udział w turnieju kwalifikacyjnym do ME

- seniorki softball - 4 konsultacje szkoleniowe
 - udział w międzynarodowym turnieju Tydzień Praski
 - udział w Mistrzostwach Europy

- junior młodszy baseball - 4 konsultacje szkoleniowe
 - udział w Mistrzostwach Europy

- juniorki softball - 1 konsultacja szkoleniowa
 - udział w Super Pucharze Europy

- juniorzy softball - 1 konsultacja szkoleniowa
 - udział w Mistrzostwach Europy

W ramach kosztów pośrednich pokryte były następujące wydatki:

- wynagrodzenie pracownika biura,
- koszty obsługi biura (czynsz, telefony, opłaty pocztowe, bankowe, zakup materiałów biurowych)

Ze środków własnych pokryliśmy koszt sporządzenia bilansu przez księgową oraz koszt badania bilansu przez biegłego rewidenta.

W styczniu 2016 zmieniliśmy siedzibę Związku, aktualnie biuro znajduje się przy ul. Grzybowskiej. Zmiana siedziby wpłynęła korzystnie na naszą sytuację finansową, gdyż finansowana jest przez sponsora.

Przedstawiciele Zarządu uczestniczyli w Kongresie europejskiej Federacji Baseballu i Softballu w Irlandii – wyjazd odbył się na koszt uczestników.

Ze środków sponsorskich oraz środków własnych kadra narodowa młodzików w baseballu wzięła udział w konsultacji szkoleniowej oraz Mistrzostwach Europy młodzików zorganizowanych w terenie klubu sportowego TSB Demony w Miejskiej Górze.

Z wykorzystanych dotacji PZBall sporządził rozliczenia finansowe oraz sprawozdania merytoryczne złożone do Ministerstwa Sportu i Turystyki. Po przyjęciu rozliczenia Związek otrzymuje pisemną informację o dokonanym rozliczeniu.

Zgodnie z ustawą o rachunkowości na koniec każdego roku dokonuje się sprawdzenia gotówki w kasie oraz stanu zobowiązań i należności.

Zgodnie z obowiązującą Ustawą o sporcie bilans wraz z opinią biegłego rewidenta po zatwierdzeniu przez Walne Zgromadzenie Delegatów Związku zostaje przekazany do Ministerstwa Sportu oraz Urzędu Skarbowego.

Zarząd Polskiego Związku Baseballu i Softballu

Tomasz Malec
Anna Borzawa
Tomasz Kuchta
Jolanta Jankowska
Stanisław Demel