

# SPRAWOZDANIE Z PRACY POLSKIEGO ZWIĄZKU BILARDOWEGO W ROKU 2014

W roku 2014 Zarząd obradował zgodnie z regulaminami i statutem Związku Realizując swoje cele statutowe członkowie kierownictwa swe obowiązki wykonywali zgodnie z założeniami.

Zarząd w roku 2014 obradował w następującym składzie

**Grzegorz Kędziński - prezes: ( zatrudniony etatowo):**

- kierowanie działalnością Związku,
- nadzór i koordynacja pracy członków Zarządu,
- sprawy międzynarodowe,
- kontakt z administracją rządową i samorządową,
- współpraca z Polskim Komitetem Olimpijskim,
- nadzór na finansami Związku,
- promocja i marketing,
- kontakt z mediami,
- współpraca z sponsorami Związku,
- nadzór nad komisją sportową i sędziowską,
- polityka kadrowa i ekonomiczna.

**Piotr Kędzior - wiceprezes: (pracujący społecznie)**

- karambol,
- sport kobiet,
- sport osób niepełnosprawnych.

**Dariusz Kobacki - wiceprezes : ( pracujący społecznie)**

- sport dzieci i młodzieży,
- pion szkolenia

**Izabela Gajek - sekretarz generalny: ( zatrudniona etatowo):**

- pool bilard,
- kontakt biura Zarządu z klubami,
- ewidencję Związku,
- nadzór nad komisją dyscyplinarną.

**Arkadiusz Szászor - członek Zarządu: ( pracujący społecznie)**

- polska liga bilardowa, - sport old boys.

**Piotr Kędzior - wiceprezes: ( pracujący społecznie) - do dnia 28 listopada, kiedy złożył rezygnację, która została przyjęta na Zarządzie w dniu 15 grudnia 2014**

- karambol,
- sport kobiet,
- sport osób niepełnosprawnych.

Jego obowiązki zostały przejęte przez:

- karambol i sport kobiet - Grzegorz Kędziński
- sport osób niepełnosprawnych - Izabela Gajek

Stwierdzam  
zgodność z oryginałem

Skarbnik-Główna Księgowa  
Polskiego Związku Bilardowego

*Elzbieta Dawidowicz*  
Elzbieta Dawidowicz

**P O L S K I E**  
Polskiego Związku Bilardowego  
**Grzegorz Kędziński**

## Stan organizacyjny Związku

Na dzień 31 grudnia 2014 roku Związku stan liczbowy wyglądał następująco:

|                         |        |
|-------------------------|--------|
| Zawodnicy               | - 1723 |
| Kluby                   | - 196  |
| Sędziowie               | - 237  |
| Instruktorzy i trenerzy | - 149  |

## Wyniki Sportowe:

Wyniki 2014 roku po raz kolejny potwierdziły prawidłowość prowadzonej w kraju rywalizacji sportowej oraz systemu szkolenia.

Mistrzostwa Europy Mężczyzn i Kobiet przyniosły znów kolejny wspaniały występ . Tym razem numerem jeden została **Katarzyna Wesołowska**, która wywalczyła dwa medale: złoty i brązowy. **Oliwia Czupryńska** wróciła z tytułem wicemistrzyni a trójka mężczyzn (**Skoneczny Mariusz**, **Tomasz Kapłań**, **Mateusz Śniegocki**) zdobyła indywidualnie medale.

W mistrzostwach świata juniorów brązowy medal wywalczył w swym debiucie **Daniel Macioł** .

Kolejny bardzo dobry start zanotowali zawodnicy w startach zawodów Pucharu Europy EPBF Euro Tour. **Karol Skowerski** zdobył srebrny medal a **Mieszko Fortuński** brązowy. Na koniec roku aż 3 zawodników znalazło się pierwszej 10 rankingu Europy a **Radosław Babica** sklasyfikowany został na 11 pozycji rankingu światowego.

Ranking Europy na koniec sezonu 2014

|  |             |
|--|-------------|
| Karol Skowerski ( Nosan Galeria Echo Kielce) | - 3 miejsce |
| Tomasz Kapłań (Nosan Galeria Echo Kielce)    | - 5 miejsce |
| Mateusz Śniegocki ( Kosalnet Warszawa)       | - 6 miejsce |

Równie dobrze nasze zawodniczki radziły sobie w Pucharze Europy Kobiet. Trzy miejsca medalowe oraz trzy ćwierćfinały Wesołowskiej i Czupryńskiej pokazują, że w kobiecej rywalizacji również należymy do czołówki Europy.

Tym razem podopieczni, trenera **Piotra Kędziora** w finałach Mistrzostw Europy Juniorów wywalczyli osiem medali. W tym dorobku są aż trzy złote krążki, dwa srebrne i dwa brązowe. W klasyfikacji medalowej Polska zajęła drugie miejsce a najlepszym zawodnikiem w grupie młodszej został **Daniel Macioł**

Nie doczekaliśmy się ciągle medalu w indywidualnych mistrzostwach świata. Słabiej niż zakładano wypadł start w mistrzostwach świata mężczyzn i jeszcze gorzej w mistrzostwach świata kobiet.

Bardzo dobrze spisał się nasz zespół w Drużynowych Mistrzostwach Świata w Chinach. Został on sklasyfikowany na 5 miejscu a w walce o medal uległ drużynie gospodarzy. W mistrzostwach świata w parach niestety nie udało się powrócić na podium i nasz duet zajął 9 miejsce.

Reprezentanci Polski wystąpili również w zawodach Pucharu Świata w Japonii, USA i Chinach. Niestety również tam nie udało się im wywalczyć wysokiej pozycji

Kolejny medal natomiast na zawodach World Pool Masters wywalczył natomiast **Karol Skowerski**.

Stwierdzam  
zgodność z oryginałem  
Skarbnik-Główna Księgowa  
Polskiego Związku Bilardowego  
*Elżbieta Dawidowicz*  
Grzegorz Kędzierski

## Realizacja zadań Ministerstwa Sportu i Turystyki

Związek zrealizował wszystkie cele sportowe zlecone przez Ministerstwo Sportu i Turystyki. Wszystkie powierzone zadania zostały rozliczone, co potwierdziły odpowiednie departamenty Ministerstwa.

Łącznie Związek w 2014 zrealizował następującą ilość zadań:

- |  |                          |
|--|--------------------------|
| a) w zakresie sportu wyczynowego   | 15                       |
| plus wypłata stypendium sportowego dla   | 5 zawodników             |
| b) dla kadry narodowej juniorów  | 2 (zgrupowanie i ME)     |
| c) ze sportu dzieci i młodzieży  | 3                        |
| ( w tym program ogólnopolskiej Akademii Bilardowej )   |                          |
| d) w zakresie sportu powszechnego  | 6                        |
| (Amator, Bilard Sportem Wszystkich, Polska Gra Bilard, Akademickie MP, Turniej Integracyjny, zawody dla Old Boys |                          |
| e) w zakresie sportu osób niepełnosprawnych  | 3 – 2 x zgrupowanie i ME |

**To był przełomowy i dobry rok współpracy z Ministerstwem Sportu. Szczególnie jeżeli chodzi o Sport Powszechny. Udało się pozyskać środki na nowe akcje promocyjne. Na dobre tory powróciła również współpraca z Departamentem Sportu Wyczynowego.**

## Organizacja Głównych Imprez Sportowych

Zgodnie z podpisanymi kilkuletnimi umowami zostały zrealizowane wszystkie akcje sportowe:

- Grand Prix Polski WiK Pol Tour, Cleaner Junior Tour, Puchar Polski Kobiet, Puchar Old Boys, Puchar Osób Niepełnosprawnych.

Bardzo dobrze zostały przygotowane i zrealizowane również zawody Mistrzostw Polski we wszystkich kategoriach i grupach.

Na wyróżnienie zasługują min:

a) zawody WiK Pol Tour oraz Cleaner Junior Tour :

częste relacje video live, rosnący poziom organizacyjny zawodów, relacje on-line z każdej imprezy.

b) Mistrzostwa Polski Juniorów :

duże zaangażowanie organizatorów i regionalnych władz. Bardzo dobre warunki techniczne. Transmisje video oraz live scoring.

c) Mistrzostwa Polski Kobiet i Mężczyzn – Kielce 2014

bardzo dobrze przygotowana sala gier, dobra oprawa na otwarcie i ceremonie dekoracji, relacje video na stronie TVsports.pl w bardzo dobrej jakości. Nie zabrakło również bardzo dużej obecności mediów co podniosło rangę zawodów.

d) Super Puchar Polski Kobiet – WhyNot Holidays – już po raz drugi zawody rozegrano w centrach handlowych na jednym stole. Transmitowane na antenie TVsports. Bardzo dobra oprawa pozwolił pokazać bilard bardzo szerokiej grupie publiczności.

## Polska Liga Bilardowa

Rozgrywki podniosły zdecydowanie swój poziom organizacyjny. Zarówno w pierwszej, jak i drugiej lidze widać profesjonalne podejście zawodników i uczestniczących zespołów. Bez problemów przeprowadzono relacje live scoring. Pod względem organizacyjnym to zawody to ogromna zasługa dużego zaangażowania i pracy Arka Szaszora oraz Karola Skowerskiego.

Stwierdzam  
Skarbnik-Główna Księgowa  
Polskiego Związku Bilardowego  
zobowiązany z oryginałem  
P O L S K I  
Polskiego Związku Bilardowego  
Elzbieta Dawidowicz  
Grzegorz Kędziński

Rozgrywki Pierwszej Ligi zorganizowane w nowej formule wzbudziły bardzo dużo emocji i dyskusji. Co jednak najważniejsze dzięki nowej formule udało się pokazać sport bilardowy ogromnej liczbie publiczności sięgającej nawet do 200 tysięcy osób. Wszystkie zespoły pierwszoligowe rozgrywały mecze na stołach określonych w regulaminie pokrytych sukmem SIMONIS 860.

### Gazeta Bilard Sport

W roku 2014 nie została wydana gazeta Bilard Sport. Wydano wiele innych materiałów promocyjnych. Niestety brakło środków na sfinansowanie Gazety. Kolejny numer będzie więc musiał zawierać zarówno podsumowanie roku 2014 jak i częściowe 2013 i 2015.

### Sport Dzieci i Młodzieży - System Współzawodnictwa Sportowego

Rok 2014 był drugim w którym regionalne Stowarzyszenia oraz Kluby otrzymały środki za punkty zdobyte w **Systemie Współzawodnictwa Sportowego Dzieci i Młodzieży**. Łącznie była to kwota około 50-60 tysięcy złotych, które pozwoliły na udział zawodników w mistrzostwach Polski juniorów, UKS oraz przeprowadzenie zgrupowań kadr wojewódzkich.

Ciągły brak pieniędzy na nowe doposażenia dla Uczniowskich Klubów Sportowych może jednak spowodować w niedalekiej przyszłości zaprzesczenie kilkunastoletniej pracy setek ludzi. Nie otrzymaliśmy również środków na doszkalanie co zdecydowanie zatrzymuje dalszy rozwój tej największej gałęzi sportu bilardowego. Rośnie natomiast zainteresowanie zawodami regionalnymi w tym min. Ligami Młodzieżowymi. Ruch ten rozrasta się z roku na rok łącznie w imprezach dla dzieci i młodzieży pod patronatem PZBił wzięło udział ponad 1.000 osób.

Co bardzo istotne od roku 2015 SWSDiM postanowił dołączyć do punktowanych dyscyplin odmianę 9 bil w juniorach oraz 10 bil w kategorii dziewcząt. To kolejny sukces i rozszerzenie możliwości zdobyczy punktowych oraz środków finansowych dla klubów.

### Sport Osób Niepełnosprawnych

Wszystkie imprezy dla tej grupy odbyły się zgodnie z założeniami. Główna zasługa w tym p. **Andrzeja Siejko**, który odpowiada za sport osób niepełnosprawnych. Cieszy również rosnący poziom sportowy uczestników zawodów. Ministerstwo Sportu wsparło cykl imprez Grand Prix, Mistrzostwa Polski On oraz mistrzostwa dla osób głuchych. Nasi zawodnicy wzięli udział również w mistrzostwach Europy w których zagrali Leszek Blumczyński i Piotr Cyruł.

### Amator Challenge

Cieszy ciągle bardzo duże zainteresowanie tymi zawodami. W sezonie 2014 wzięły w nich udział 37 klubów i blisko 3000 uczestników w eliminacjach regionalnych oraz 224 zawodników w wielkim finale. Bardzo dobrze przygotowany turniej finałowy z doskonałą oprawą medialną – transmisja video i live scoring. Cieszy również fakt, że na turniej finałowy udało się otrzymać wsparcie Ministerstwa Sportu co pozwoliło bardzo dobrze przygotować i przeprowadzić największy amatorski turniej bilardowy w Europie.

Stwierdzam  
w zgodności z oryginałem

Skarbnik-Główna Księgowa  
Polskiego Związku Bilardowego

*Elżbieta Dawidowicz*

*Grzegorz Kędzierski*

## Sprawy Międzynarodowe

W roku 2014 Polska była gospodarzem dwóch międzynarodowych imprez:

- Polish Open 9 ball - Debica.
- EBC Junior Tour - Łódź

Nasza federacja jest wciąż uważana za jedną z najlepszych w Europie i na świecie dzięki bardzo dobremu systemowi szkolenia oraz promocji imprez bilardowych.

**Cieszy również fakt, że władze Europy (EPBF) (nawet jeżeli się do tego nie przyznają) realizują projekty i pomysły przesłane przez władze PZBiL.**

Bardzo dobrze układa się współpraca z EEBC z którą Związek realizuje kilka akcji rocznie. W 2015 roku planowane jest przyjęcie PZBiL w poczet członków Europejskiej Federacji Karambola.

## Walka z dopingiem

W sezonie 2014 przeprowadzono badania antydopingowe podczas Mistrzostw Polski w Bilard. Wzięło w nich udział łącznie 8 osób. Wszyscy badania mieli negatywny wynik badań. Podczas wszystkich imprez w kraju był natomiast promowana akcja **SAY NO TO DOPING**.

## Komisja Dyscyplinarna

W roku 2014 Komisja Dyscyplinarna nie rozpatrywała żadnej sprawy. Dwa wnioski, które zostały złożone przez P. Statkiewicza i D. Strągowskiego. Zostały odesłane do składających w związku z nieścisłościami formalnymi. Nie przestali oni jednak ponownie poprawionych wniosków.

## Komisja Sędziowska

Od 2014 roku na czele Komisji Sędziowskiej stoi Adam Gajda. Komisja przeprowadził kurs sędziowski i przygotowała projekt szkolenia internetowego. Od sezonu 2015 ma również nastąpić weryfikacja wszystkich uprawnień wydanych przez PZBiL.

## Karambol

W roku 2014 został otwarty klub w Kętrzynie który posiada jedynie profesjonalne stoły do karambola. Na jego bazie zorganizowane Mistrzostwa Polski. Od przyszłego sezonu ma też ruszyć cykl szkoleń i turniejów w Karambola kwalifikujący do zawodów World Games 2017.

## Gala Sportu Bilardowego

Gala w 2014 Związek w związku z brakiem środków zrezygnował z organizacji Gali Sportu Bilardowego.

## Strona Internetowa - multimedia

Systematyczna aktualizacja strony pozwala na szybkie przekazywanie informacji z działań i wyników sportowych naszych zawodniczek i zawodników. Niezbędne jest jednak jeszcze większe spopularyzowanie serwisu przez kluby poprzez umieszczanie przelinkowań na ich stronach. Odpowiedzialnym na serwis internetowy jest Karol Skowerski.

Stwierdzam

zob. z oryginałem

Skarbnik-Główna Księgowa  
Polskiego Związku Bilardowego

*Elzbieta Dawidowicz*  
Elzbieta Dawidowicz

P. G. K. E. S.  
Polskiego Związku Bilardowego

*Grzegorz Kędzierski*  
Grzegorz Kędzierski

## Dofinansowanie startów w imprezach sportowych

W sezonie 2014 nasi zawodnicy wzięli udział w kilkudziesięciu imprezach międzynarodowych oraz zgrupowaniach. W mijającym roku z dofinansowania Związku do różnego rodzaju imprez skorzystało 17 zawodniczek i zawodników:

Kadra mężczyzn: 7

(Babica, Skowerski, Śniegocki, Kaptan, Skoneczny, Turkowski, Kudlik Marek)

Kadra kobiet: 2

(Wesołowska, Czupryńska)

Kadra juniorów: 8

(Kaczmarek Paweł - Bilard Studio Warszawa, Statkiewicz Patryk - Pool Bilard Wejherowo, Tonojan Dawid - MOSiR Kętrzyn, Macioł Daniel - NOSAN Kielce, Zieliński Wiktor - Hades Poznań, Muklewicz Michał - Pool Bilard Wejherowo, Kleinszmit Konrad - Pool Bilard Wejherowo, Sochacka Anita - Drago Srock)

Niestety z udzielonego dofinansowania MSportu zabrakło funduszy na zgrupowania udział w startach kontrolnych czy też zakup sprzętu .

## Współpraca z firmami

Realizowane są założenia zgodnie z umowami zawartymi z firmami:

WiK Kostkowice,  
Mak Marketing Kielce,  
Świątokrzyskie Stowarzyszenie Bilardowe  
Cleaner Łódź,  
Simonis Belgia ,  
ZPC „Brześć”,  
Mezz z Japonii,  
WhyNot Holidays,  
Quaey ,  
Martin Welk

## Walne Zgromadzenie Polskiego Związku Bilardowego


Walne Zgromadzenie odbyło się w dniu 24 czerwca 2014 roku. Zatwierdzono sprawozdanie finansowe i merytoryczne Zarządu - ocenione wcześniej przez biegłego rewidenta oraz przyjęto sprawozdanie Komisji Rewizyjnej.

## Materiały promocyjno – reklamowe:

Związek w 2014 roku w ramach materiałów promocyjnych wydał:

- smycze BSW
- opaski BSW
- film szkoleniowy Bilard Sportem Wszystkich
- folder promocyjny imprez sportowych organizowanych przez PZBiL,
- koszulki Bilard Sportem Wszystkich
- banery reklamowe i promocyjne PZBiL oraz BSW,

Stwierdzam  
z oryginałem

Skarbnik-Główna Księgowa  
Polskiego Związku Bilardowego  
  
Elżbieta Dawidowicz

  
Polskiego Związku Bilardowego  
Grzegorz Kędzierski

## Promocja medialna

### **TV Sports.pl - relacje LIVE:**

W sezonie 2014 prawie wszystkie imprezy sportowe posiadały relacje video live realizowane przez Sportową Telewizję Internetową .

Zainteresowanie i ilość odwiedzin stron ciągle rośnie tak samo jak jakość transmisji.

Najważniejsze zrealizowane z TVsports imprezy w 2014 roku to:

- Mistrzostwa Polski Mężczyzn i Kobiet ,
- Mistrzostwa Polski Juniorów,
- Mistrzostwa Polski Amatorów ,
- Mistrzostwa Polski Osób Niepełnosprawnych,
- Mistrzostwa UKS-ów
- Pol Tour

Dzięki relacjom bilard na żywo zobaczyło dziesiątki tysięcy osób. Łącznie pokazano blisko 600 godzin relacji live z imprez bilardowych co jest bardzo dobrym sposobem popularyzacji sportu bilardowego.

### **Magazyn "Bilardowo":**

Nowy pomysł promocyjny realizowany przez TVsports jest cyklem reportaży z najważniejszych imprez sportowych w których udział biorą reprezentanci Polski oraz głównych rozgrywek krajowych . W sezonie 2014 zrealizowano kilka odcinków poświęconych min:

- Mistrzostwom Europy w Bilard
- Mistrzostwom świata w Chinach
- Polskiej Lidze Bilardowej
- Mistrzostwom Polski Biznesu
- Mistrzostwom Polski Mężczyzn i Kobiet
- Pucharowi Polski Kobiet
- Mistrzostwom Polski Juniorów
- Mistrzostwom Polski UKS-ów
- Polska Gra w Bilard
- Bilard Sportem Wszystkich

Łącznie było to kilkanaście 5-10 minutowych materiałów filmowych cieszących się sporym zainteresowaniem. Głównym celem na 2015 rok jest PROMOCJA materiałów filmowych i próba ich przekazania przez KLUBY do ośrodków regionalnych telewizji i umieszczania na portalach internetowych u siebie w regionie. To jedyna szansa na to aby praca i pieniądze wydane na realizację tych materiałów przyniosły zamierzone efekty. Konieczne jest tutaj zaangażowanie KLUBÓW

### **Kontrole w Polskim Związku Bilardowym**

Polski Związek Bilardowy w 2014 miał przeprowadzone dwie kontrole. Jedna przez biegłego rewidenta – oceniającego sprawozdania finansowe i merytoryczne Zarządu za 2013 rok. Druga to kontrola ZUS.

Cieszy fakt, że tak dogłębna kontrola po raz kolejny pokazały, że Związek zarządzany jest prawidłowo.

Stwierdzam  
istotność z oryginałem

Skarbnik-Główna Księgowa  
Polskiego Związku Bilardowego

  
Elżbieta Dawidowicz

**P R E Z E S**  
Polskiego Związku Bilardowego

  
Grzegorz Kępczyński

## THE WORLD GAMES - Wrocław 2017

Związek opracował regulaminy i zasady kwalifikacji do zawodów World Games. Przygotowano również system przygotowań zawodniczek i zawodników. Realizacja nastąpi od roku 2015 i zależna jest w dużej mierze od środków uzyskanych z Ministerstwa Sportu i Turystyki.

Związek prowadzi również rozmowy dotyczące miejsca organizacji imprezy. Bilard został również zaprezentowany Komitetowi Organizacyjnemu WG. W spotkaniu uczestniczyli M. Krzemiński i G. Kędzierski.

## Konferencja i Kampania "BILARD SPORTEM WSZYSTKICH 6,16,60"

We wrześniu w siedzibie Polskiego Komitetu Olimpijskiego odbyła się Ogólnopolska Konferencja Bilard Sportem Wszystkich. Spotkanie miało na celu zaprezentować sport bilardowy i dać możliwość spotkania z ludźmi sportu, biznesu i politykami. Przedsięwzięcie można uznać za jedno z najlepszych ruchów marketingowych Związku ostatnich lat. Bilard po raz pierwszy zobaczyła bardzo duża grupa ludzi z Ministerstwa Sportu, Polskiego Komitetu Olimpijskiego i biznesu. Udało się zgromadzić w jednym miejscu wielu polityków, wódatrzy miast, gmin wokół stołu bilardowego. Konferencja w połączeniu z całą Kampanią w 2014 roku zakończyła się ogromnym sukcesem i mamy nadzieję, że będzie motorem napędowym dla innych miejscowości w Polsce do organizacji podobnych imprez. Co najważniejsze spodobała się ona wszystkim gościom i uczestnikom, których zaskoczyła nowatorska i czytelna formuła spotkania i przekazywania informacji.

Kampania nie opierała się wyłącznie na realizacji Konferencji. W jej ramach powstał film szkoleniowy, wywiady z osobami uprawiającymi sport bilardowy, zawodnikami, biznesmenami.

## Polska Gra w Bilard i Ogólnopolska Akademia Bilardowa

W roku 2014 dzięki współpracy z Ministerstwem Sportu i Turystyki oraz Klubami i władzami regionalnymi udało się zrealizować dwa nowe duże projekty promocyjne. W ich ramach odbyło się ogólnopolskie tourne promujące sport bilardowy oraz zorganizowano szkolenia dla najmłodszych dzieciaków. Łącznie w akcjach wzięło udział około TRZECH TYSIĘCY osób. To największa akcja promocyjna jaką zorganizował Związek w swej historii. Mamy nadzieję, że będzie ona realizowana również w roku 2015.

## POLSKI ZWIĄZEK BILARDOWY CZŁONKIEM POLSKIEGO KOMITETU OLIMPIJSKIEGO !!!

To najważniejsza informacja ostatnich kilku lat i wiadomość nr 1 soku 2014. Polski Związek Bilardowy został przyjęty w skład członków Polskiego Komitetu Olimpijskiego! Na ten dzień bilard czekał prawie 10 lat. Decyzję o włączeniu nas do swego grona podjęło Walne Zgromadzenie na posiedzeniu w dniu 17 grudnia 2014 roku. Za przyjęciem było 38 głosów przy jednym wstrzymującym się.

Prezes  
Polskiego Związku Bilardowego

Grzegorz Kędzierski

Skarżnik-Główna Księgowa  
Polskiego Związku Bilardowego

Elżbieta Dawidowicz

Stwierdzam  
zgodność z oryginałem

PREZES  
Polskiego Związku Bilardowego

Grzegorz Kędzierski



wzroja porównawcza

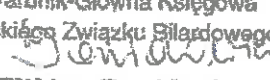
| T re ś ć   | S am y za okres    |                         |
|--|--------------------|-------------------------|
|  | poprzedni          | bieżący (sprawozdawczy) |
| <b>A. Przychody netto ze sprzedaży i zrównane z nimi, w tym:</b>                           | <b>330 772,87</b>  | <b>422 135,62</b>       |
| - od jednostek powiązanych   |                    |                         |
| I. Przychody netto ze sprzedaży produktów  | 330 772,87         | 422 135,62              |
| II. Zmiana stanu produktów (zwiększenie - wartość dodatnia, zmniejszenie - wartość ujemna) |                    |                         |
| III. Koszt wytworzenia produktów na własne potrzeby jednostki                              |                    |                         |
| IV. Przychody netto ze sprzedaży towarów i materiałów                                      |                    |                         |
| <b>B. Koszty działalności operacyjnej</b>  | <b>598 948,45</b>  | <b>855 780,91</b>       |
| I. Amortyzacja   | 0,00               | 0,00                    |
| II. Zużycie materiałów i energii   | 25 848,28          | 62 955,17               |
| III. Usługi obce   | 76 997,13          | 265 647,79              |
| IV. Podatki i opłaty, w tym:   | 30,00              |                         |
| - podatek akcyzowy   |                    |                         |
| V. Wynagrodzenia   | 150 175,72         | 164 165,72              |
| VI. Ubezpieczenia społeczne i inne świadczenia   | 34 439,87          | 37 953,87               |
| VII. Pozostałe koszty rodzajowe  | 311 467,45         | 325 058,36              |
| VIII. Wartość sprzedanych towarów i materiałów   |                    |                         |
| <b>C. Zysk (strata) ze sprzedaży (A-B)</b>   | <b>-268 175,58</b> | <b>-433 645,29</b>      |
| <b>D. Pozostałe przychody operacyjne</b>   | <b>266 720,00</b>  | <b>438 800,00</b>       |
| I. Zysk ze zbycia niefinansowych aktywów trwałych  |                    |                         |
| II. Dotacje  | 266 720,00         | 438 800,00              |
| III. Inne przychody operacyjne   |                    |                         |
| <b>E. Pozostałe koszty operacyjne</b>  | <b>0,00</b>        | <b>0,00</b>             |
| I. Strata ze zbycia niefinansowych aktywów trwałych  |                    |                         |
| II. Aktualizacja wartości aktywów niefinansowych   |                    |                         |
| III. Inne koszty operacyjne  |                    |                         |
| <b>F. Zysk (strata) z działalności operacyjnej (C+D-E)</b>                                 | <b>-1 455,58</b>   | <b>5 154,71</b>         |
| <b>G. Przychody finansowe</b>  | <b>3 705,34</b>    | <b>27,45</b>            |
| I. Dywidendy i udziały w zyskach, w tym:   |                    |                         |
| - dla jednostek powiązanych  |                    |                         |
| II. Odsetki, w tym:  | 0,39               |                         |
| - od jednostek powiązanych   |                    |                         |
| III. Zysk ze zbycia inwestycji   |                    |                         |
| IV. Aktualizacja wartości inwestycji   |                    |                         |
| V. Inne  | 3 704,95           | 27,45                   |
| <b>H. Koszty finansowe</b>   | <b>1 193,75</b>    | <b>4 189,79</b>         |
| I. Odsetki, w tym:   | 0,45               |                         |
| - od jednostek powiązanych   |                    |                         |
| II. Strata ze zbycia inwestycji  |                    |                         |
| III. Aktualizacja wartości inwestycji  |                    |                         |
| IV. Inne   | 1 193,30           | 4 189,79                |
| <b>I. Zysk (strata) z działalności gospodarczej (F + G - H)</b>                            | <b>1 056,01</b>    | <b>992,37</b>           |
| <b>J. Wynik zdarzeń nadzwyczajnych (J.I- J.II)</b>   | <b>0,00</b>        | <b>0,00</b>             |
| I. Zyski nadzwyczajne  |                    |                         |
| II. Straty nadzwyczajne  |                    |                         |
| <b>K. Zysk (strata) brutto (I+ J)</b>  | <b>1 056,01</b>    | <b>992,37</b>           |
| <b>L. Podatek dochodowy</b>  |                    |                         |
| <b>M. Pozostałe obowiązkowe zmniejszenia zysku (zwiększenia straty)</b>                    |                    |                         |
| <b>N. Zysk (strata) netto (K - L - M)</b>  | <b>1 056,01</b>    | <b>992,37</b>           |

Miejscowość Kielce

dnia 24-02-2015

Zatwierdził Grzegorz Kędziński

Sporządził Elżbieta Dawidowicz

Skarbnik-Główna Księgowa  
 Polskiego Związku Bilardowego  
  
 Elżbieta Dawidowicz

  
 Grzegorz Kędziński

Stwierdzam  
 zgodność z oryginałem

Skarbnik-Główna Księgowa  
 Polskiego Związku Bilardowego

  
 Polskiego Związku Bilardowego

  
 Elżbieta Dawidowicz

Grzegorz Kędziński

| AKTYWA   | Stan na koniec okresu |           | PASywa  | Stan na koniec okresu |           |
|--|-----------------------|-----------|---|-----------------------|-----------|
|  | poprzedniego          | bieżącego |   | poprzedniego          | bieżącego |
| <b>A. AKTYWA TRWAŁE (I+II+III+IV)</b>                    |                       |           | <b>A. KAPITAŁ (FUNDUSZ) WŁASNY (I+II+III+IV+V+VI+VII+VIII+IX)</b> |                       |           |
| I. Wartości niematerialne i prawne (1 do 4)              |                       |           | I. Kapitał (fundusz) podstawowy                                   | -6 929,20             | -5 936,83 |
| 1. Koszty zakończonych prac rozwojowych                  |                       |           | II. Nadane wpłaty na kapitał podstawowy (wielkość ujemna)         |                       |           |
| 2. Wartość firmy   |                       |           | III. Udziały (akcje) własne (wielkość ujemna)                     |                       |           |
| 3. Inne wartości niematerialne i prawne                  |                       |           | IV. Kapitał (fundusz) zapasowy                                    |                       |           |
| 4. Zaliczki na wartości niematerialne i prawne           |                       |           | V. Kapitał (fundusz) z aktualizacji wyceny                        |                       |           |
| II. Rzeczowe aktywa trwałe (1 do 3)                      |                       |           | VI. Pozostałe kapitały (fundusze) rezerwowe                       |                       |           |
| 1. Środki trwałe (a-e)                                   |                       |           | VII. Zysk (strata) z lat ubiegłych                                |                       |           |
| a) grunty (w tym prawo użytkowania wieczystego gruntu)   |                       |           | VIII. Zysk (strata) netto   | -6 929,20             | -6 929,20 |
| b) budynki, lokale i obiekty inżynierii lądowej i wodnej |                       |           | IX. Odпис z zysku netto w ciągu roku obrotowego (wielkość ujemna) |                       | 982,37    |
| c) urządzenia techniczne i instalacje                    |                       |           |   |                       |           |
| d) środki transportu                                     |                       |           |   |                       |           |
| e) inne środki trwałe                                    |                       |           |   |                       |           |
| 2. Środki trwałe w budowie                               |                       |           |   |                       |           |
| 3. Zaliczki na środki trwałe w budowie                   |                       |           |   |                       |           |
| III. Należności długoterminowe (1 do 2)                  |                       |           |   |                       |           |
| 1. Od jednostek powiązanych                              |                       |           |   |                       |           |
| 2. Od pozostałych jednostek                              |                       |           |   |                       |           |
| IV. Inwestycje długoterminowe (1 do 4)                   |                       |           |   |                       |           |
| 1. Nieruchomości   |                       |           |   |                       |           |
| 2. Wartości niematerialne i prawne                       |                       |           |   |                       |           |
| 3. Długoterminowe aktywa finansowe (a-b)                 |                       |           |   |                       |           |
| a) w jednostki powiązanych                               |                       |           |   |                       |           |
| - udziały lub akcje                                      |                       |           |   |                       |           |
| - inne papiery wartościowe                               |                       |           |   |                       |           |
| - udziały w spółkach                                     |                       |           |   |                       |           |
| - inne długoterminowe aktywa finansowe                   |                       |           |   |                       |           |
| b) w pozostałych jednostkach                             |                       |           |   |                       |           |
| - udziały lub akcje                                      |                       |           |   |                       |           |
| - inne papiery wartościowe                               |                       |           |   |                       |           |
| - udziały w spółkach                                     |                       |           |   |                       |           |
| - inne długoterminowe aktywa finansowe                   |                       |           |   |                       |           |
| 4. Inne inwestycje długoterminowe                        |                       |           |   |                       |           |
| V. Długoterminowe rozliczenia międzyokresowe (1 do 2)    |                       |           |   |                       |           |
| 1. Aktywa z tytułu odroczonego podatku dochodowego       |                       |           |   |                       |           |
| 2. Inne rozliczenia międzyokresowe                       |                       |           |   |                       |           |

Skarbnik-Główna Księgowa  
 Polskiego Związku Bilardowego  
*Elżbieta Dawidowicz*

Stwierdzam  
 \_\_\_\_\_  
 z oryginałem

31 12 2014  
 Polskiego Związku Bilardowego  
*Grzegorz Kępczyński*

|   |  |           |           |   |  |           |           |
|---|--|-----------|-----------|---|--|-----------|-----------|
| <b>B. AKTYWA OBROTOWE (I-III+IV)</b>              |  | 28 427,31 | 33 124,56 | <b>B. ZOBOWIĄZANIA I REZERWY NA ZOBOWIĄZANIA (III+IV)</b> |  | 35 356,51 | 39 061,39 |
| <b>I. Zapasy (1 do 5)</b>                         |  |           | 4 449,92  | <b>I. Rezerwy na zobowiązania (1 do 3)</b>                |  |           |           |
| 1. Materiały                                      |  |           |           | 1. Rezerwa z tytułu odroczonego podatku dochodowego       |  |           |           |
| 2. Półprodukty i produkty w toku                  |  |           |           | 2. Rezerwa na świadczenia otrzymane i toczące             |  |           |           |
| 3. Produkty gotowe                                |  |           |           | - długoterminowa  |  |           |           |
| 4. Towary   |  | 0,00      | 4 449,92  | - krótkoterminowa   |  |           |           |
| 5. Zaliczki na dostawy                            |  |           |           | 3. Pozostałe rezerwy                                      |  |           |           |
| <b>II. Należności krótkoterminowe (1 do 2)</b>    |  | 15 875,01 | 23 781,80 | - długoterminowe  |  |           |           |
| 1. Należności od jednostek powiązanych (a-b)      |  |           |           | - krótkoterminowe   |  |           |           |
| a) z tytułu dostaw i usług o okresie spłaty:      |  |           |           | <b>II. Zobowiązania długoterminowe (1 do 2)</b>           |  |           |           |
| - do 12 miesięcy                                  |  |           |           | 1. Wobec jednostek powiązanych                            |  |           |           |
| - powyżej 12 miesięcy                             |  |           |           | 2. Wobec pozostałych jednostek (a-d)                      |  |           |           |
| b) z tytułu dostaw i usług o okresie spłaty:      |  |           |           | a) kredyty i pożyczki                                     |  |           |           |
| - do 12 miesięcy                                  |  | 15 875,01 | 23 781,80 | b) z tytułu emisji dłużnych papierów wartościowych        |  |           |           |
| - powyżej 12 miesięcy                             |  |           |           | c) inne zobowiązania finansowe                            |  |           |           |
| c) inne   |  |           |           | d) inne   |  |           |           |
| 2. Należności od pozostałych jednostek (a-d)      |  | 15 875,01 | 23 781,80 | <b>III. Zobowiązania krótkoterminowe (1 do 3)</b>         |  | 35 356,51 | 39 061,39 |
| a) z tytułu dostaw i usług o okresie spłaty:      |  |           |           | 1. Wobec jednostek powiązanych (a-b)                      |  |           |           |
| - do 12 miesięcy                                  |  |           |           | a) z tytułu dostaw i usług o okresie wymagalności:        |  |           |           |
| - powyżej 12 miesięcy                             |  |           |           | - do 12 miesięcy  |  |           |           |
| b) z tytułu dostaw i usług o okresie spłaty:      |  |           |           | - powyżej 12 miesięcy                                     |  |           |           |
| - do 12 miesięcy                                  |  |           |           | b) inne   |  | 35 356,51 | 39 061,39 |
| - powyżej 12 miesięcy                             |  |           |           | 2. Wobec pozostałych jednostek (a-1)                      |  |           |           |
| c) inne   |  |           |           | a) kredyty i pożyczki                                     |  |           |           |
| d) dochodzone na drodze sądowej                   |  |           |           | b) z tytułu emisji dłużnych papierów wartościowych        |  |           |           |
| <b>III. Inwestycje krótkoterminowe (1 do 2)</b>   |  | 12 552,30 | 4 892,84  | c) inne zobowiązania finansowe                            |  |           |           |
| 1. Krótkoterminowe aktywa finansowe (a-e)         |  | 12 552,30 | 4 892,84  | d) z tytułu dostaw i usług o okresie wymagalności:        |  |           |           |
| a) w jednostkach powiązanych                      |  |           |           | - do 12 miesięcy  |  | 6 162,51  | 3 735,66  |
| - udziały lub akcje                               |  |           |           | - powyżej 12 miesięcy                                     |  | 6 162,51  | 3 735,66  |
| - inne papiery wartościowe                        |  |           |           | b) z tytułu dostaw i usług o okresie wymagalności:        |  |           |           |
| - udziały w przedsiębiorstwach                    |  |           |           | - do 12 miesięcy  |  |           |           |
| - udziały w przedsiębiorstwach                    |  |           |           | - powyżej 12 miesięcy                                     |  |           |           |
| - inne krótkoterminowe aktywa finansowe           |  |           |           | c) zaliczki otrzymane na dostawy                          |  |           |           |
| - środki pieniężne i inne aktywa pieniężne        |  | 12 552,30 | 4 892,84  | d) zobowiązania walewowe                                  |  |           |           |
| - środki pieniężne w kasie i na rachunkach        |  | 12 552,30 | 4 892,84  | a) z tytułu podatków, ceł, ulizaleczeń i innych świadczeń |  | 20 635,65 | 25 550,34 |
| - inne środki pieniężne                           |  |           |           | b) z tytułu wynagrodzeń                                   |  | 8 408,75  | 9 438,89  |
| - inne aktywa pieniężne                           |  |           |           | c) inne   |  | 149,60    | 336,60    |
| 2. Inne inwestycje krótkoterminowe                |  |           |           | 3. Fundusze specjalne                                     |  |           |           |
| <b>IV. Krótkoterminowe wartości niematerialne</b> |  |           |           | <b>IV. Rozliczenia międzyokresowe (1 do 2)</b>            |  |           |           |
|   |  |           |           | 1. Ujemna wartość firmy                                   |  |           |           |
|   |  |           |           | 2. Inne rozliczenia międzyokresowe                        |  |           |           |
|   |  |           |           | - długoterminowe  |  |           |           |
|   |  |           |           | - krótkoterminowe   |  |           |           |
| <b>AKTYWA RAZEM</b>                               |  | 28 427,31 | 33 124,56 | <b>PASywa RAZEM</b>                                       |  | 28 427,31 | 33 124,56 |

Miejscowość: **KIELCE**  
 Sporządził: **Elzbieta Dawidowicz**

data: **24-02-2015**

Zatwierdził: **Grzegorz Kędziński**

Stwierdzam

Drukowane programem Trzaskafaktura Informatycznego IFS

Skarbnik-Główna Księgowa  
**Elzbieta Dawidowicz**

Polskiego Związku Bilansowego

Polskiego Związku Bilansowego

*Elzbieta Dawidowicz*

*Grzegorz Kędziński*

*Grzegorz Kędziński*

**INFORMACJA DODATKOWA  
DO BILANSU I RACHUNKU ZYSKÓW I STRAT  
POLSKIEGO ZWIĄZKU BILARDOWEGO  
sporządzonego na dzień 31 grudnia 2014**

---

**Wprowadzenie**

1. **Nazwa jednostki :** Polski Związek Bilardowy

**Adres siedziby :** 25-528 Kielce ul. Zagnańska 84 A

**Organ rejestrowy:** Krajowy Rejestr Sadowy – rejestr Stowarzyszeń nr KRS 0000151199

NIP 959-11-93-833,

REGON 290866619

**Celem działania** Polskiego Związku Bilardowego jest działalność związana ze sportem, rekreacją i aktywnym wypoczynkiem w dziedzinie bilarda; popieranie rozwoju i promocja bilarda, skupienie wokół idei stowarzyszenia zainteresowanych osób fizycznych i prawnych, miłośników bilarda i działaczy kultury fizycznej; reprezentowanie polskiego sportu bilardowego w międzynarodowych organizacjach o podobnych celach działania; szkolenie oraz doskonalenie kadr trenersko-instruktorskich.

2. Rokiem podatkowym jest rok kalendarzowy.

Sprawozdaniem finansowym objęto okres od 01 stycznia 2014 do 31 grudnia 2014 roku.

3. Sprawozdanie finansowe sporządzono przy założeniu kontynuowania działalności statutowej.

4. Na dzień bilandowy wycenia się:

- środki trwałe według ich wartości początkowej, pomniejszając o odpisy amortyzacyjne dokonane metodą liniową i ewentualne odpisy z tytułu trwałej utraty wartości,
- należności, udzielone pożyczki oraz zobowiązania wobec dostawców w kwocie wymaganej zapłaty,
- rzeczowe składniki aktywów obrotowych według ceny nabycia,
- fundusze własne oraz pozostałe aktywa i pasywa według wartości nominalnej.

Stosowane metody wyceny aktywów i pasywów nie uległy zmianie w stosunku do poprzedniego roku. Planowanych odpisów amortyzacyjnych środków trwałych dokonuje się metodą liniową.

Wynik finansowy ustalany jest według metody porównawczej.

Stwierdzam  
zgodność z oryginałem

Skarbnik-Główna Księgowa  
Polskiego Związku Bilardowego

  
Ewelina Dawidowicz

**P Z B**  
Polskiego Związku Bilardowego

  
Grzegorz Kędzierski

**Dane uzupełniające do bilansu i rachunku zysków i strat  
za 2014 rok**

Informacja dotycząca działu **AKTYWA:** **33 124,56**

Na aktywa Polskiego Związku Bilardowego składają się:

**A AKTYWA TRWAŁE**

|  |            |
|--|------------|
| I. wartość początkowa<br>wartości niematerialne i prawne | 1 320,00   |
| umorzenie wartości niematerialnych i prawnych            | 1 320,00   |
| II. wartość początkowa<br>środków trwałych               | 337 453,22 |
| zmniejszenia   | 0,00       |
| zwiększenia  | 0,00       |
| umorzenie środków trwałych                               | 337 453,22 |

**B AKTYWA OBROTOWE**

|                                 |           |
|---------------------------------|-----------|
| I Zapasy                        | 4 449,92  |
| II. Należności krótkoterminowe  | 23 781,80 |
| III. Inwestycje krótkoterminowe | 4 892,84  |
| środki pieniężne w kasie -      | 2 390,49  |
| środki pieniężne w bankach -    | 2 502,35  |

Stwierdzam  
w oryginale

Skarbnik-Główna Księgowa  
Polskiego Związku Bilardowego  
*Elżbieta Dawidowicz*  
Elżbieta Dawidowicz

Przewodniczący  
Polskiego Związku Bilardowego  
*Grzegorz Kędziński*  
Grzegorz Kędziński

• **Zmiany wartości grup rodzajowych środków trwałych, wartości niematerialnych i prawnych.**

| Lp | wyszczególnienie                           | Stan na<br>początek roku | Zmiany      |              | Stan na<br>koniec roku |
|----|--|--------------------------|-------------|--------------|------------------------|
|    |  |                          | zwiększenia | zmniejszenia |                        |
| 1  | <b>Grunty własne</b>                       | 0                        | 0           | 0            | 0                      |
| 2  | <b>Budynki i budowle</b>                   | 0                        | 0           | 0            | 0                      |
|    | a) wartość netto                           | 0                        | 0           | 0            | 0                      |
|    | b)dotychczasowe<br>umorzenie               | 0                        | 0           | 0            | 0                      |
|    | c) wartość netto (a-b)                     | 0                        | 0           | 0            | 0                      |
| 3  | <b>Maszyny i urządzenia<br/>techniczne</b> | 0                        | 0           | 0            | 0                      |
|    | a) wartość netto                           | 0                        | 0           | 0            | 0                      |
|    | b)dotychczasowe<br>umorzenie               | 0                        | 0           | 0            | 0                      |
|    | c) wartość netto (a-b)                     | 0                        | 0           | 0            | 0                      |
| 4  | <b>Środki transportu</b>                   | 0                        | 0           | 0            | 0                      |
|    | a) wartość netto                           | 0                        | 0           | 0            | 0                      |
|    | b)dotychczasowe<br>umorzenie               | 0                        |             |              |                        |
|    | c) wartość netto (a-b)                     | 0                        | 0           | 0            | 0                      |
| 5  | <b>Pozostałe środki trwałe</b>             |                          |             |              |                        |
|    | a) wartość netto                           | 337 453,22               | 0,00        | 0,00         | 337 453,22             |
|    | b)dotychczasowe<br>umorzenie               | 337 453,22               | 0,00        |              | 337 453,22             |
|    | c) wartość netto (a-b)                     | 0,00                     | 0,00        | 0,00         | 0,00                   |
| 6  | <b>Ógółem środki trwałe</b>                |                          | 0,00        | 0,00         |                        |
|    | a) wartość netto                           | 337 453,22               | 0,00        | 0,00         | 337 453,22             |
|    | b)dotychczasowe<br>umorzenie               | 337 453,22               | 0,00        | 0,00         | 337 453,22             |
|    | c) wartość netto (a-b)                     | 0,00                     | 0,00        | 0,00         | 0,00                   |
| 7  | <b>Wartości niematerialne i<br/>prawne</b> | 0                        | 0           | 0            | 0                      |
|    | a) wartość netto                           | 1 320,00                 | 0           | 0            | 1320,00                |
|    | b)dotychczasowe<br>umorzenie               | 1 320,00                 | 0           | 0            | 1320,00                |
|    | c) wartość netto (a-b)                     | 0                        | 0           | 0            | 0                      |
| 8  | <b>Udziały w obcych<br/>jednostkach</b>    | 0                        | 0           | 0            | 0                      |

Stwierdzam  
zgodność z oryginałem  
Skarbnik-Główna Księgową  
Polskiego Związku Bilardowego  
*Elżbieta Dawidowicz*  
Grzegorz Kędzierski

- Wartość gruntów użytkowanych wieczystie – *nie występują*.
- Wartość nie amortyzowanych (umorzonych) środków trwałych używanych przez jednostkę na podstawie umowy najmu, dzierżawy i innych umów w tym leasingu operacyjnego – *nie występują*

Informacja dotycząca działu **PASYWA** **33 124,56**

Na pasywa Polskiego Związku Bilardowego składają się:

**A KAPITAŁ WŁASNY - 5 936,83**

zysk/strata z lat ubiegłych - 6 929,20  
wynik finansowy + 992,37


**B ZABOWIĄZANIA 39 061,39**

III. Zobowiązania krótkoterminowe

- zobowiązania z tyt. dostaw i usług – 3 735,56  
- zobowiązania z tyt rozrach. publicznoprawnych – 25 550,34  
- zobowiązania pracownicze - 9 775,49

Strasdenzam  
zgodność z oryginałem

Skarbnik-Główna Księgowa  
Polskiego Związku Bilardowego  
  
Elżbieta Dawidowicz

  
Polskiego Związku Bilardowego  
Grzegorz Kędziński

• **Informacje dodatkowe o strukturze przychodów i kosztów za rok 2014.**

| l<br>p | wyszczególnienie                           | Struktura kosztów |            |                   |            | Dynamika          |               |
|--------|--|-------------------|------------|-------------------|------------|-------------------|---------------|
|        |  | Rok 2013          |            | Rok 2014          |            | 5:3               |               |
|        |  | kwota             | %          | kwota             | %          | Kwota (+,-)       | %             |
| 1      | 2  | 3                 | 4          | 5                 | 6          | 7                 | 8             |
| 1      | Amortyzacja                                | 0,00              | 0,00       | 0,00              | 0          | 0,00              | 0             |
| 2      | Zużycie materiałów i energii               | 25 848,28         | 4,31       | 62 955,17         | 7,32       | 37 106,89         | 243,56        |
| 3      | Usługi obce                                | 76 997,13         | 12,83      | 265 647,79        | 30,89      | 188 650,66        | 345,00        |
| 4      | Podatki i opłaty                           | 30,00             | 0,00       | 0,00              | 0,00       | -30,00            | 0             |
| 5      | Wynagrodzenia brutto                       | 150 175,72        | 25,02      | 164 165,72        | 19,09      | 13 990,00         | 109,30        |
| 6      | Ubezpieczenia społeczne i inne świadczenia | 34 439,87         | 5,74       | 37 953,87         | 4,41       | 3 514,00          | 110,20        |
| 7      | Pozostałe koszty rodzajowe                 | 311 457,45        | 51,9       | 325 058,36        | 37,8       | 13 600,91         | 104,37        |
| 8      | Wartość sprzedanych towarów i materiałów   | 0,00              | 0,00       | 0,00              | 0,0        | 0,00              | 0             |
| 9      | Koszty finansowe                           | 1 193,75          | 0,20       | 4 189,79          | 0,49       | 2 996,04          | 350,98        |
|        | <b>RAZEM</b>                               | <b>600 142,20</b> | <b>100</b> | <b>859 970,70</b> | <b>100</b> | <b>259 828,50</b> | <b>143,29</b> |

Stwierdzam  
zgodność z oryginałem

Skarbnik-Główna Księgowa  
Polskiego Związku Bilardowego  
*Elżbieta Dawidowicz*  
Elżbieta Dawidowicz

2014.08.13  
Polskiego Związku Bilardowego  
*Grzegorz Kępczyński*  
Grzegorz Kępczyński



| l<br>P | wyszczególnienie                    | Struktura przychodów |            |                   |            | Dynamika          |               |
|--------|-------------------------------------|----------------------|------------|-------------------|------------|-------------------|---------------|
|        |                                     | Rok 2013             |            | Rok 2014          |            | Kwota (+,-)       | %             |
|        |                                     | kwota                | %          | kwota             | %          |                   |               |
| 1      | 2                                   | 3                    | 4          | 5                 | 6          | 7                 | 8             |
|        | Przychody z działalności statutowej | 330 772,87           | 55,02      | 422 135,62        | 49,03      | 91 362,75         | 127,62        |
|        | Dotacje                             | 266 720,00           | 44,36      | 438 800,00        | 50,97      | 172 080,00        | 64,52         |
|        | - wyczyn                            | 172 160,00           |            | 218 800,00        |            | 46 640,00         |               |
|        | - sport os.niepełnosp.              | 53 560,00            |            | 40 000,00         |            | -13 560,00        |               |
|        | - sport młodzieży                   | 0,00                 |            | 0,00              |            | 0,00              |               |
|        | - sport wszystkich dzieci           | 31 000,00            |            | 75 000,00         |            | 44 000,00         |               |
|        | -sport juniorów                     | 0,00                 |            | 0,00              |            | 0,00              |               |
|        | - sport powszechny                  | 10 000,00            |            | 105 000,00        |            | 95 000,00         |               |
| 2      |                                     |                      |            |                   |            |                   |               |
| 3      | Przychody finansowe                 | 3705,34              | 0,62       | 27,45             | 0,00       | -3 677,89         | 0,74          |
| 4      | Przychody operacyjne                | 0,00                 | 0          | 0,00              | 0          | 0,00              | 0             |
|        | <b>RAZEM</b>                        | <b>601 198,21</b>    | <b>100</b> | <b>860 963,07</b> | <b>100</b> | <b>259 764,86</b> | <b>143,21</b> |

Zródłem dodatniego wyniku finansowego jest osiągnięta nadwyżka przychodów nad kosztami. Za 2014 rok wynosi on + 992,37 ( słownie: dziewięćset dziewięćdziesiąt dwa 37/100)

Polski Związek Bilardowy zgodnie z art 64 ust.1 pkt 4 ustawy o rachunkowości nie podlega badaniu przez biegłego rewidenta i nie ma obowiązku sporządzania sprawozdania z przepływu środków pieniężnych, ponieważ nie spełnia co najmniej dwóch z następujących warunków:

- średnie zatrudnienie w przeliczeniu na pełne etaty wyniosło co najmniej 50 osób;
- suma aktywów bilansu na koniec roku obrotowego stanowiła równowartość w walucie polskiej co najmniej 2 500 000 Euro;
- przychody netto ze sprzedaży towarów i produktów oraz operacji finansowych za rok obrotowy stanowiły równowartość w walucie polskiej co najmniej 5 000 000 Euro.

Jednak na podstawie ustawy z dnia 25 czerwca 2010 roku (Dz.U. 2010Nr 127, poz 857, art.9 pkt.4), Związki Sportowe zostały zobowiązane do przedstawienia na walnym zgromadzeniu członków sprawozdania finansowego ocenionego przez biegłego rewidenta.

Stwierdzam  
zgodność z oryginałem

Skarbnik-Główna Księgowa  
Polskiego Związku Bilardowego

*Elżbieta Dawidowicz*  
Elżbieta Dawidowicz

*Grzegorz Kędziński*  
Polskiego Związku Bilardowego  
Grzegorz Kędziński