

SPRAWOZDANIE FINANSOWE POLSKIEGO ZWIĄZKU PIŁKI NOŻNEJ

**z siedzibą:
ul. Bitwy Warszawskiej 1920 r. nr 7
02-366 Warszawa**

za rok obrotowy 2014

- I. Wprowadzenie**
- II. Bilans**
- III. Rachunek wyników**
- IV. Dodatkowe informacje i objaśnienia**

Warszawa, 31 marca 2015 r.

SPRAWOZDANIE FINANSOWE POLSKIEGO ZWIĄZKU PIŁKI NOŻNEJ

z siedzibą: ul. Bitwy Warszawskiej 1920 r. nr 7, 02-366 Warszawa

za rok obrotowy 2014

I. WPROWADZENIE DO SPRAWOZDANIA FINANSOWEGO

- 1. POLSKI ZWIĄZEK PIŁKI NOŻNEJ** jest ogólnokrajowym związkiem sportowym posiadającym osobowość prawną prowadzącym działalność w formie stowarzyszenia. W kontaktach międzynarodowych PZPN obok nazwy polskiej używa nazwy w języku angielskim „POLISH FOOTBALL ASSOCIATION”. Siedzibą związku jest Warszawa, a jego biuro mieści się przy ul. Bitwy Warszawskiej 1920 r. nr 7.
- 2. POLSKI ZWIĄZEK PIŁKI NOŻNEJ** prowadzi działalność w oparciu o ustawę o sporcie (Dz. U z 2010 r nr 127 poz. 857) prawo o stowarzyszeniach (Dz. U z 2001r nr 79 poz. 855), Statut Stowarzyszenia oraz inne przepisy prawa. Przy wykonywaniu swoich zadań PZPN przestrzega statutu, regulaminy, przepisy oraz decyzje FIFA i UEFA.
- 3. Załączone sprawozdanie finansowe składające się z bilansu, rachunku zysków i strat oraz informacji dodatkowej**, zostało sporządzone zgodnie z ustawą o rachunkowości oraz Rozporządzeniem Ministra Finansów z dnia 15 listopada 2001 r. w sprawie szczególnych zasad rachunkowości dla niektórych jednostek nie prowadzących działalności gospodarczych i przedstawione w niniejszym dokumencie w następującej kolejności:
 - 1) Wprowadzenie
 - 2) Bilans
 - 3) Rachunek wyników
 - 4) Dodatkowe informacje i objaśnienia
- 4. Przedmiotem podstawowej działalności PZPN** w roku obrotowym była działalność związana ze sportem (92.62.Z).
- 5. PZPN zarejestrowany jest w Sądzie Rejonowym dla m.st. Warszawy w Warszawie, XII Wydział Gospodarczy Krajowego Rejestru Sądowego w Rejestrze stowarzyszeń, innych organizacji społecznych i zawodowych, fundacji i publicznych zakładów opieki zdrowotnej pod numerem KRS 0000091546.**
- 6. Przedmiotowe sprawozdanie finansowe obejmuje rok obrotowy od 01.01.2014 r. do 31.12.2014 r.**

7. W okresie od 01 stycznia 2014 roku do 31 grudnia 2014 roku Członkami Zarządu byli:

- 1) Prezes PZPN - Zbigniew Boniek
- 2) Wiceprezes PZPN – Jan Bednarek
- 3) Wiceprezes PZPN – Bogusław Biszof
- 4) Wiceprezes PZPN – Roman Kosecki
- 5) Wiceprezes PZPN – Marek Koźmiński
- 6) Wiceprezes PZPN – Eugeniusz Nowak
- 7) Członek Zarządu PZPN – Marcin Animucki
- 8) Członek Zarządu PZPN – Stefan Antkowiak
- 9) Członek Zarządu PZPN – Rudolf Bugdoł
- 10) Członek Zarządu PZPN – Kazimierz Greń (zawieszony)
- 11) Członek Zarządu PZPN – Artur Kapelko
- 12) Członek Zarządu PZPN – Cezary Kulesza
- 13) Członek Zarządu PZPN – Zdzisław Łazarczyk
- 14) Członek Zarządu PZPN – Krzysztof Malinowski
- 15) Członek Zarządu PZPN – Mirosław Malinowski
- 16) Członek Zarządu PZPN – Mirosław Mosór
- 17) Członek Zarządu PZPN – Andrzej Padewski
- 18) Członek Zarządu PZPN – Jakub Tabisz

8. Biurem Polskiego Związku Piłki Nożnej od 01 stycznia do 31 grudnia 2014 roku kierowali:

- a) Maciej Sawicki – Sekretarz Generalny
- b) Agnieszka Olesińska – Zastępca Sekretarza Generalnego

9. Sprawozdanie finansowe sporządzone zostało na podstawie ksiąg rachunkowych, prowadzonych w roku obrotowym, zgodnie z ustaleniami dokumentacji przyjętych zasad (polityki) rachunkowości ustalonej i wprowadzonej do stosowania postanowieniami uchwały nr IV/121 Zarządu Polskiego Związku Piłki Nożnej z dnia 5 marca 2009 r., z mocą obowiązującą od dnia 01.01.2009 r.

Sprawozdanie finansowe Stowarzyszenia zostało sporządzone przy założeniu kontynuowania działalności przez PZPN w okresie co najmniej 12 miesięcy po dniu bilansowym w nie zmniejszonym istotnie zakresie.

10. Sprawozdanie finansowe zostało sporządzone zgodnie z Ustawą z dnia 29 września 1994 r. o rachunkowości (tekst jednolity Dz. U. z 2002r nr 76 poz. 694 z późniejszymi zmianami) oraz przepisami Rozporządzenia Ministra Finansów z 15.11.2001r w sprawie szczególnych zasad rachunkowości dla niektórych jednostek niebędących spółkami handlowymi, nie prowadzących działalności gospodarczej (Dz. U z 2001r nr 137 poz.1539 ze zm.).

11. Według kryteriów określonych w art. 64 ustawy o rachunkowości – sprawozdanie finansowe za rok badany nie podlegało obowiązkowemu badaniu zgodnie z art. 80.3.

12. Wykazane w bilansie, na koniec roku obrotowego, aktywa i pasywa wyceniono według następujących metod, wynikających z przyjętych zasad (polityki) rachunkowości PZPN:

- a) środki trwałe i wartości niematerialne i prawne wyceniono w cenie nabycia, lub kosztów wytworzenia. Do amortyzacji środków trwałych i wartości niematerialnych i prawnych jednostka

Sprawozdanie Finansowe Polskiego Związku Piłki Nożnej za 2014 rok

stosuje stawki przewidziane w wykazie rocznych stawek amortyzacyjnych stanowiącym załącznik do ustawy podatkowej.

- b) środki trwałe w budowie wyceniono według cen nabycia i kosztów wytworzenia, pomniejszonych o odpis aktualizacyjny,
- c) należności i udzielone pożyczki wyceniono w kwotach wymaganej zapłaty z zachowaniem zasady ostrożnej wyceny. Należności wyrażone w walutach obcych wyceniono po kursie średnim ustalonym dla danej waluty obcej przez NBP na ten dzień,
- d) środki pieniężne w walutach obcych wycenia się nie rzadziej niż na dzień bilansowy, po kursie średnim ustalonym przez NBP na ten dzień,
- e) zobowiązania wycenia się w kwocie wymaganej zapłaty. Zobowiązania wyrażone w walutach obcych wycenia się po kursie średnim ustalonym dla danej waluty obcej na ten dzień przez NBP.

13. Dla pozycji bilansu oraz rachunku wyników wyrażonych w walutach obcych – kursy przyjęte do ich wyceny

Lp.	Średni Kurs NBP obowiązujący na ostatni dzień roku	Wartości w PLN	
		31 grudnia 2013 roku Tabela NBP nr 251/A/NBP/2013	31 grudnia 2014 roku Tabela NBP nr 252/A/NBP/2014
1.	Kurs wymiany USD na PLN	3,0120	3,5072
2.	Kurs wymiany EUR na PLN	4,1472	4,2623
3.	Kurs wymiany GBP na PLN	4,9828	5,4648
4.	Kurs wymiany CHF na PLN	3,3816	3,5447

14. Informacje o znaczących zdarzeniach dotyczących lat ubiegłych ujętych w sprawozdaniu finansowym roku obrotowego.

Do dnia sporządzenia sprawozdania finansowego za rok obrotowy, nie wystąpiły zdarzenia dotyczące lat ubiegłych, które nie zostały, a powinny być ujęte w sprawozdaniu finansowym roku obrotowego.

15. Zmiany zasad (polityki) rachunkowości w roku obrotowym.

W okresie sprawozdawczym, za który sporządzono sprawozdanie finansowe Zarząd PZPN doprecyzował w polityce (zasadach) rachunkowości PZPN zasady dokonywania odpisów aktualizacyjnych zapasów (Uchwała Zarządu PZPN nr XII/186 z dnia 12 grudnia 2014 roku).

Odpisów aktualizacyjnych dotyczących zapasów dokonuje się najpóźniej pod datą ostatniego dnia roku obrotowego na tę ich część, która zlega w magazynie przez okres dłuższy niż cztery lata.

16. Porównywalność danych finansowych za rok poprzedzający z danymi sprawozdania finansowego za bieżący rok obrotowy.

Przyjęte zasady (politykę) rachunkowości stosuje się w sposób ciągły, a sprawozdanie finansowe sporządza się tak, aby za kolejne lata informacje z niego wynikające były porównywalne.


17. Monitorowanie rozliczeń z klubami.


Zgodnie z Uchwałą Końcową Walnego Zgromadzenia Sprawozdawczego PZPN z dnia 26 listopada 2010 roku, Departament Finansowy przekłada Komisjom Licencyjnym PZPN informacje o zadłużeniach klubów w stosunku do PZPN.

18. Podpisanie Sprawozdania Finansowego za rok 2014.


Zgodnie z art. 4 Ustawy z dnia 29 września 1994 r. o rachunkowości (tekst jednolity – Dz. U. z 2002 r. nr 76 poz. 694 z późniejszymi zmianami) Zarząd jest zobowiązany zapewnić sporządzenie rocznego sprawozdania finansowego dającego rzetelny i jasny obraz sytuacji majątkowej i finansowej Stowarzyszenia na koniec roku obrotowego oraz wyniku finansowego za ten rok.

Sprawozdanie Finansowe Polskiego Związku Piłki Nożnej za rok 2014 sporządzone 31 marca 2015 r. podpisali:



.....
Prezes PZPN – Zbigniew Boniek



.....
Wiceprezes PZPN – Bogusław Biszof



.....
Wiceprezes PZPN – Marek Koźmiński



.....
Członek Zarządu PZPN – Marcin Animucki


.....
Członek Zarządu PZPN – Rudolf Bugdoł



.....
Członek Zarządu PZPN – Artur Kapelko



.....
Członek Zarządu PZPN – Zdzisław Łazarczyk


.....
Członek Zarządu PZPN – Mirosław Malinowski



.....
Wiceprezes PZPN – Jan Bednarek


.....
Wiceprezes PZPN – Roman Kosecki



.....
Wiceprezes PZPN – Eugeniusz Nowak


.....
Członek Zarządu PZPN – Stefan Antkowiak

zawieszony
.....
Członek Zarządu PZPN – Kazimierz Greń


.....
Członek Zarządu PZPN – Cezary Kulesza


.....
Członek Zarządu PZPN – Krzysztof Malinowski


.....
Członek Zarządu PZPN – Mirosław Mosór



.....
Członek Zarządu PZPN – Andrzej Padewski



.....
Dyrektor Departamentu Finansowego
Główny Księgowy PZPN - Ewa Bazan



.....
Członek Zarządu PZPN – Jakub Tabisz



.....
Sekretarz Generalny PZPN – Maciej Sawicki

Sprawozdanie Finansowe Polskiego Związku Piłki Nożnej za 2014 rok

II. BILANS NA DZIEŃ 31.12.2014 R.

Wyszczególnienie	Wartość w PLN	
	na dzień 31.12.2013 r.	na dzień 31.12.2014 r.
1.	2.	3.
AKTYWA		
A. AKTYWA TRWAŁE	7 981 841,93	9 276 129,84
I. Wartości niematerialne i prawne	220 786,79	1 333 378,67
1. Koszty zakończonych prac rozwojowych	0,00	0,00
2. Wartość firmy	0,00	0,00
3. Inne wartości niematerialne i prawne	220 786,79	190 318,67
4. Wartości niematerialne i prawne w budowie	0,00	1 143 060,00
II. Rzeczowe aktywa trwałe	7 689 055,14	7 870 751,17
1. Środki trwałe	931 703,85	1 159 649,88
a) grunty (w tym prawo wieczystego użytkowania gruntu)	0,00	0,00
b) budynki, lokale i obiekty inżynierii lądowej i wodnej	0,00	0,00
c) urządzenia techniczne i maszyny	690 452,34	824 752,79
d) środki transportu	0,00	0,00
e) inne środki trwałe	241 251,51	334 897,09
2. Odzież sportowa w użytkowaniu	0,00	0,00
3. Środki trwałe w budowie	6 757 351,29	6 711 101,29
III. Należności długoterminowe	0,00	0,00
1. Od jednostek powiązanych	0,00	0,00
2. Od pozostałych jednostek	0,00	0,00
IV. Inwestycje długoterminowe	72 000,00	72 000,00
1. Nieruchomości	0,00	0,00
2. Wartości niematerialne i prawne	0,00	0,00
3. Długoterminowe aktywa finansowe	72 000,00	72 000,00
a) w jednostkach powiązanych	72 000,00	72 000,00
- udziały lub akcje	72 000,00	72 000,00
- inne papiery wartościowe	0,00	0,00
- udzielone pożyczki	0,00	0,00
- inne długoterminowe aktywa finansowe	0,00	0,00
b) w pozostałych jednostkach	0,00	0,00
- udziały lub akcje	0,00	0,00
- inne papiery wartościowe	0,00	0,00
- udzielone pożyczki	0,00	0,00
- inne długoterminowe aktywa finansowe	0,00	0,00
V. Długoterminowe rozliczenia międzyokresowe	0,00	0,00
1. Aktywa z tytułu odroczonego podatku dochodowego	0,00	0,00
2. Inne rozliczenia międzyokresowe	0,00	0,00
B. AKTYWA OBROTOWE	129 910 612,48	146 093 289,19
I. Zapasy	1 428 831,44	3 340 113,71
1. Materiały	1 428 831,44	3 340 113,71
2. Półprodukty i produkty w toku	0,00	0,00
3. Produkty gotowe	0,00	0,00
4. Towary	0,00	0,00
5. Zaliczki na dostawy	0,00	0,00

Sprawozdanie Finansowe Polskiego Związku Piłki Nożnej za 2014 rok

II. Należności krótkoterminowe	17 666 625,00	7 270 336,88
1. Należności od jednostek powiązanych	0,00	0,00
a) z tytułu dostaw i usług, o okresie spłaty:	0,00	0,00
- do 12 miesięcy	0,00	0,00
- powyżej 12 miesięcy	0,00	0,00
b) inne	0,00	0,00
2. Należności od pozostałych jednostek	17 666 625,00	7 270 336,88
a) z tytułu dostaw i usług, o okresie spłaty:	14 396 288,78	4 812 240,63
- do 12 miesięcy	14 396 288,78	4 812 240,63
- powyżej 12 miesięcy	0,00	0,00
b) z tytułu podatków, dotacji, cel, ubezpieczeń społecznych i zdrowotnych oraz innych świadczeń	2 680 222,89	1 561 545,34
c) pozostałe należności	590 113,33	896 550,91
III. Inwestycje krótkoterminowe	110 815 156,04	134 688 984,53
1. Krótkoterminowe aktywa finansowe	110 815 156,04	134 688 984,53
a) w jednostkach powiązanych	0,00	0,00
- udziały lub akcje	0,00	0,00
- inne papiery wartościowe	0,00	0,00
- udzielone pożyczki	0,00	0,00
- inne krótkoterminowe aktywa finansowe	0,00	0,00
b) w pozostałych jednostkach	0,00	0,00
- udziały lub akcje	0,00	0,00
- inne papiery wartościowe	0,00	0,00
- udzielone pożyczki	0,00	0,00
- inne krótkoterminowe aktywa finansowe	0,00	0,00
c) środki pieniężne i inne aktywa pieniężne	110 815 156,04	134 688 984,53
- środki pieniężne w kasie i na rachunkach	110 815 156,04	134 688 984,53
- inne środki pieniężne	0,00	0,00
- inne aktywa pieniężne	0,00	0,00
2. Inne inwestycje krótkoterminowe	0,00	0,00
IV. Krótkoterminowe rozliczenia międzyokresowe	0,00	793 854,07
AKTYWA RAZEM:	137 892 454,41	155 369 110,84

Wartość w PLN

Wyszczególnienie	na dzień 31.12.2013 r.	na dzień 31.12.2014 r.
1.	2.	3.
PASYWA		
A. KAPITAŁ (FUNDUSZ) WŁASNY	98 827 171,69	117 175 115,96
I. Fundusz statutowy	42 014 695,83	42 014 695,83
II. Nadwyżka finansowa z lat poprzednich	36 713 982,74	56 812 475,86
III. Nie rozliczony wynik finansowy z lat poprzednich	-597 211,03	0,00
IV. Wynik finansowy netto roku obrotowego	20 695 704,15	18 347 944,27
B. ZOBOWIĄZANIA I REZERWY NA ZOBOWIĄZANIA	39 065 282,72	38 194 303,07
I. Rezerwy na zobowiązania	6 292 160,55	8 044 814,95
1. Rezerwa z tytułu odroczonego podatku dochodowego	0,00	0,00
2. Rezerwa na świadczenia emerytalne i podobne	6 292 160,55	8 044 814,95
- długoterminowa	0,00	0,00
- krótkoterminowa	6 292 160,55	8 044 814,95

Sprawozdanie Finansowe Polskiego Związku Piłki Nożnej za 2014 rok

II. Zobowiązania długoterminowe	0,00	0,00
1. Wobec jednostek powiązanych	0,00	0,00
2. Wobec pozostałych jednostek	0,00	0,00
a) kredyty i pożyczki	0,00	0,00
b) z tytułu emisji dłużnych papierów wartościowych	0,00	0,00
c) inne zobowiązania finansowe	0,00	0,00
d) inne	0,00	0,00
III. Zobowiązania krótkoterminowe	4 546 560,27	5 247 908,19
1. Wobec jednostek powiązanych	0,00	0,00
a) z tytułu dostaw i usług, o okresie wymagalności:	0,00	0,00
- do 12 miesięcy	0,00	0,00
- powyżej 12 miesięcy	0,00	0,00
b) inne	0,00	0,00
2. Wobec pozostałych jednostek	4 381 330,54	5 062 733,00
a) kredyty i pożyczki	0,00	0,00
b) z tytułu emisji dłużnych papierów wartościowych	0,00	0,00
c) inne zobowiązania finansowe	0,00	0,00
d) z tytułu dostaw i usług, o okresie wymagalności:	1 713 964,10	3 236 822,01
- do 12 miesięcy	1 713 964,10	3 236 822,01
- powyżej 12 miesięcy	0,00	0,00
e) zaliczki na otrzymane na dostawy	0,00	0,00
f) zobowiązania wekslowe	0,00	0,00
g) z tytułu podatków, ceł, ubezpieczeń i innych świadczeń	962 635,74	742 492,51
h) z tytułu wynagrodzeń	41 495,21	11 014,41
i) inne	1 663 235,49	1 072 404,07
3. Fundusze specjalne	165 229,73	185 175,19
IV. Rozliczenia międzyokresowe	28 226 561,90	24 901 579,93
1. Ujemna wartość firmy	0,00	0,00
2. Inne rozliczenia międzyokresowe	28 226 561,90	24 901 579,93
- biernie	1 107 908,68	39 711,80
- przychody przyszłych okresów	27 118 653,22	24 861 868,13
PASYWA RAZEM:	137 892 454,41	155 369 419,03

Sporządzono dnia 31 marca 2015 roku

Dyrektor Departamentu Finansowego
GŁÓWNY KSIĘGOWY PZPN



Ewa Bazan

Sekretarz Generalny PZPN



Maciej Sawicki

Sprawozdanie Finansowe Polskiego Związku Piłki Nożnej za 2014 rok

III. RACHUNEK WYNIKÓW ZA 2014 ROK

Nazwa	Wartość w PLN	
	Rok 2013	Rok 2014
A. Przychody z działalności statutowej	116 955 349,56	113 195 324,05
A.I. Składki brutto określone statutem	76 488,00	74 484,00
A.II. Inne przychody określone statutem oraz dotacje i subwencje	116 878 861,56	113 120 840,05
B. Koszty realizacji zadań statutowych	76 137 599,79	80 485 274,98
C. Zysk (strata) na działalności statutowej (A-B)	40 817 749,77	32 710 049,07
D. Koszty administracyjne	15 791 734,34	15 561 672,11
D.I. Zużycie materiałów i energii	621 474,67	734 407,77
D.II. Usługi obce	3 880 961,67	3 308 957,96
D.III. Wynagrodzenia	7 006 267,90	6 953 019,73
D.IV. Świadczenia na rzecz pracowników	1 120 389,95	1 265 926,07
D.V. Amortyzacja	411 441,55	581 169,19
D.VI. Pozostałe	2 751 198,60	2 718 191,39
E. Pozostałe przychody (nie wykazane w pozycji A i G)	934 132,54	3 329 944,87
F. Pozostałe koszty (nie wymienione w pozycji B, D i H)	9 776 952,14	6 085 985,24
G. Przychody finansowe	5 582 717,06	5 060 555,32
H. Koszty finansowe	155 842,90	30 251,42
I. Zysk/strata brutto na całokształcie działalności (C-D+E-F+G-H)	21 610 069,99	19 422 640,49
J. Zyski i straty nadzwyczajne	0,00	0,00
J.I. Zyski nadzwyczajne (wielkość dodatnia)	0,00	0,00
J.II. Straty nadzwyczajne (wielkość ujemna)	0,00	0,00
K. Zysk (strata) brutto (I +/- J)	21 610 069,99	19 422 640,49
L. Podatek dochodowy	914 365,84	1 074 696,22
M. Wynik finansowy netto	20 695 704,15	18 347 944,27

Sporządzono dnia 31 marca 2015 roku.

Dyrektor Departamentu Finansowego
GŁÓWNY KSIĘGOWY PZPN


Ewa Bazan

Sełretarz Generalny PZPN


Maciej Sawicki

IV. DODATKOWE INFORMACJE I OBJAŚNIENIA

IV.1 SZCZEGÓŁOWY ZAKRES ZMIAN WARTOŚCI GRUP RODZAJOWYCH ŚRODKÓW TRWAŁYCH, WARTOŚCI NIEMATERIALNYCH I PRAWNYCH, UMORZENIA, AKTUALIZACJI WARTOŚCI, POZOSTAŁYCH AKTYWÓW I PASYWÓW, ROZLICZEŃ MIĘDZYOKRESOWYCH, ITP.

NOTA IV.1.1 Wartości niematerialne i prawne

Wartości w PLN					
	Licencje na programy komputerowe FIFA	Portal internetowy PZPN	Inne WNiP	WNiP w budowie	Razem
WARTOŚĆ POCZĄTKOWA					
Bilans otwarcia	30 000,00	279 364,35	461 492,11	0,00	770 856,46
Zwiększenia,	0,00	0,00	76 489,75	1 143 060,00	1 219 549,75
Zmniejszenia,	0,00	0,00	19 212,00	0,00	19 212,00
Bilans zamknięcia	30 000,00	279 364,35	518 769,86	1 143 060,00	1 971 194,21
UMORZENIE					
Bilans otwarcia	30 000,00	279 364,35	240 705,32	0,00	550 069,67
Zwiększenia, w tym:	0,00	0,00	89 742,67	0,00	89 742,67
Amortyzacja rok 2014	0,00	0,00	89 742,67	0,00	89 742,67
Zmniejszenia	0,00	0,00	1 996,80	0,00	1 996,80
Bilans zamknięcia	30 000,00	279 364,35	328 451,19	0,00	637 815,54
Wartość netto					
Bilans otwarcia	0,00	0,00	220 786,79	0,00	220 786,79
Bilans zamknięcia	0,00	0,00	190 318,67	1 143 060,00	1 333 378,67

NOTA IV.1.2 Środki trwałe

Wartości w PLN					
	Urządzenia techniczne i maszyny	Środki transportu	Inne środki trwałe	Razem środki trwałe	Razem rzeczowe aktywa trwałe
WARTOŚĆ POCZĄTKOWA					
Bilans otwarcia	1 652 791,07	215 500,00	819 090,04	2 687 381,11	2 687 381,11
Zwiększenia, w tym:	498 987,86	0,00	222 506,44	721 494,30	721 494,30
Zakup	498 987,86	0,00	222 506,44	721 494,30	721 494,30
Zmniejszenia, w tym:	78 427,73	0,00	39 837,39	118 265,12	118 265,12
Likwidacja , sprzedaż	78 427,73	0,00	39 837,39	118 265,12	118 265,12
przekwalifikowanie					
Inne	0,00	0,00	0,00	0,00	0,00
Bilans zamknięcia	2 073 351,20	215 500,00	1 001 759,09	3 290 610,29	3 290 610,29
UMORZENIE					
Bilans otwarcia	962 338,73	215 500,00	577 838,53	1 755 677,26	1 755 677,26
Zwiększenia, w tym:	363 357,31	0,00	128 069,21	491 426,52	491 426,52
Amortyzacja 2014	363 357,31	0,00	128 069,21	491 426,52	491 426,52
Inne (koszty zużycia)	0,00	0,00	0,00	0,00	0,00
Zmniejszenia, w tym:	77 097,63	0,00	39 045,74	116 143,37	116 143,37
Likwidacja , sprzedaż	77 097,63	0,00	39 045,74	116 143,37	116 143,37
przekwalifikowanie					
Inne	0,00	0,00	0,00	0,00	0,00
Bilans zamknięcia	1 248 598,41	215 500,00	666 862,00	2 130 960,41	2 130 960,41
Wartość netto					
Bilans otwarcia	690 452,34	0,00	241 251,51	931 703,85	931 703,85
Bilans zamknięcia	824 752,79	0,00	334 897,09	1 159 649,88	1 159 649,88

Sprawozdanie Finansowe Polskiego Związku Piłki Nożnej za 2014 rok

NOTA IV.1.3 Środki trwale w budowie

Wykazana w sprawozdaniu kwota dotyczy:

a) zakupu prawa wieczystego użytkowania działek o powierzchni 2 587 m² (nr ewid. 36/1, 36/2, 36/3 z obrębu ewidencyjnego 1-05-47 w Warszawie - Wilanowie przy Al. Wilanowskiej dla których prowadzona jest księga wieczysta KW WA2M/00313805/1. Cena nabycia 7 800 000 PLN, pomniejszona o odpisy aktualizujące na kwotę 4 260 000 PLN ; wartość netto 3 540 000 PLN

b) nakładów poniesionych na: zakup działek, projektu architektonicznego oraz koszt inżyniera kontraktu (PORTICO) łącznie w wysokości 3 171 101,29 PLN

Razem w sprawozdaniu finansowym - 6 711 101,29 PLN

NOTA IV.1.4 Inwestycje

Wartość długoterminowych inwestycji wynosiła:

Aktywa finansowe	Wartości w PLN		
	31 grudnia 2013 r.	31 grudnia 2014 r.	% udział
Akcje Ekstraklasa SA	72 000,00	72 000,00	7,20
Wartość bilansowa	72 000,00	72 000,00	

NOTA IV.1.5 Rozrachunki z Urzędem Skarbowym i ZUS

Na dzień bilansowy tj. 31 grudnia 2014 roku odnotowano następujące rozrachunki z Urzędem Skarbowym:

- a) należności w kwocie - 1 561 545,34 PLN
- b) zobowiązania w kwocie - 742 492,51 PLN

NOTA IV.1.6 Zmiana stanu środków pieniężnych

	Wartości w PLN	
	31 grudnia 2013 r.	31 grudnia 2014 r.
1. Środki pieniężne w kasie	20 494,45	4 918,50
2. Inne środki pieniężne, w tym:		134 684 066,03
- środki pieniężne na rachunkach bankowych		2 439 571,70
- lokaty powyżej 3 miesięcy	110 794 661,59	131 192 580,73
- memoriałowe odsetki od lokat nie zakończonych na dzień bilansowy		1 051 913,60
Razem środki pieniężne	110 815 156,04	134 688 984,53

NOTA IV.1.7 Zapasy

Zapasy	31 grudnia 2013 r.	31 grudnia 2014 r.
Materiały w drodze	243,00	260 329,49
Baza sprzętu – sprzęt krajowy	8 695,91	16 378,68
Magazyn sprzętu - sędziowie	182 114,34	427 952,61
Magazyn upominków	538 627,26	265 492,39
Magazyn PUMA poza umową	99,00	4,00
Magazyn PUMA umowa	280,00	72,00
Magazyn NIKE umowa	2 585 497,23	2 216 336,09
Magazyn NIKE	75 635,03	71 733,14
Magazyn Grassroots	8 990,88	21 248,75
Magazyn Marketing	57 660,88	0,00
Magazyn Eshop	0,00	426 030,75

Sprawozdanie Finansowe Polskiego Związku Piłki Nożnej za 2014 rok

Magazyn KLUB KIBICA	85 090,16	30 864,94
Razem	3 542 933,69	3 736 442,84
Odpis aktualizujący zapasy	(2 114 102,25)	(396 329,13)
Razem Zapasy	1 428 831,44	3 340 113,71

NOTA IV.1.8 Odpisy aktualizujące

AKTYWA TRWAŁE	Wartości w PLN	
		Odpisy aktualizujące
Stan na dzień 31 grudnia 2013 roku		4 260 000,00
Zwiększenie odpisu		0,00
Zmniejszenie odpisu		0,00
Stan na dzień 31 grudnia 2014 roku		4 260 000,00

NALEŻNOŚCI	Wartości w PLN	
		Odpisy aktualizujące
Stan na dzień 31 grudnia 2013 roku		6 271 923,80
Zwiększenie odpisu		1 872 597,21
- kluby		47 703,40
- inne		1 824 893,81
Zmniejszenie odpisu		968 255,87
- kluby		107 841,50
- inne		860 414,37
Stan na dzień 31 grudnia 2014 roku		7 176 265,14

ZAPASY	Wartości w PLN	
		Odpisy aktualizujące
Stan na dzień 31 grudnia 2013 roku		2 114 102,25
Zwiększenia odpisu		0,00
Zmniejszenie odpisu		1 717 773,12
Stan na dzień 31 grudnia 2014 roku		396 329,13

NOTA IV.1.9 Rozliczenia międzyokresowe czynne

	Wartości w PLN	
	31 grudnia 2013 r.	31 grudnia 2014 r.
Rozliczenia międzyokresowe przychodów:		739 621,38
- przychody zafakturowane w roku 2015 dot. IV kwartału roku 2014 (zakłady bukmacherskie, produkty licencjonowane)	0,00	739 621,38
Rozliczenia międzyokresowe kosztów:		54 232,69
- koszty roku 2015 poniesione w roku 2014		54 232,69
Razem rozliczenia międzyokresowe czynne	0,00	793 854,07

NOTA IV.1.10 Fundusz statutowy

Fundusz statutowy	Wartości w PLN	
	31 grudnia 2013 r.	31 grudnia 2014 r.
Fundusz Statutowy PZPN	42 014 695,83	42 014 695,83
Nadwyżka finansowa z lat poprzednich	36 713 982,74	56 812 475,86
Wynik finansowy netto za rok bieżący	20 695 704,15	18 347 944,27
Nie rozliczony wynik finansowy z lat poprzednich	(597 211,03)	0
Razem Fundusz	98 827 171,69	117 175 115,96

Sprawozdanie Finansowe Polskiego Związku Piłki Nożnej za 2014 rok

NOTA IV.1.11 Przeznaczenie wyniku finansowego

Wynik finansowy netto za rok bieżący w wysokości 18 347 944,27 PLN przeznacza się na zwiększenie nadwyżki finansowej z lat poprzednich. Nadwyżka finansowa zostanie wydatkowana na cele statutowe.

NOTA IV.1.12 Zakładowy Fundusz Świadczeń Socjalnych

Środki pieniężne przeznaczone na Fundusz Socjalny i inne aktywa Funduszu są to środki o ograniczonej możliwości dysponowania.

	Wartości w PLN	
	31 grudnia 2013 r.	31 grudnia 2014 r.
Stan funduszu na początek roku	129 787,08	165 229,73
Zwiększenia Funduszu	105 042,65	97 545,46
Zmniejszenia Funduszu	69 600,00	77 600,00
Saldo na koniec roku	165 229,73	185 175,19

NOTA IV.1.13 Rozliczenia międzyokresowe bierne

	Wartości w PLN	
	31 grudnia 2013 r.	31 grudnia 2014 r.
Rozliczenia międzyokresowe przychodów:		
- FIFA / SIEDZIBA	868 350,00	868 350,00
- UEFA HATTRICK / SIEDZIBA	9 944 662,89	9 944 662,89
- EUROPOLIS odsetki od kaucji	4 081,45	4 081,45
- KLUBY	272 300,00	72 800,00
- UEFA scentralizowane prawa TV	14 277 960,00	10 708 470,00
- UEFA Ticketing System CRM	2 046 653,00	1 424 158,13
- umowa sponsorska TYMBARK (MGD-MGW)	200 000,00	150 000,00
- umowy sponsorskie	0,00	467 680,00
- sprzedaż pakietów hospitality - UEFA UEL FINAL 2015	0,00	371 932,21
- sprzedaż pakietów hospitality - mecze elim. Reprezentacji A 2015	0,00	686 726,46
- sprzedaż pakietów hospitality - Puchar Polski 2015, 2016	0,00	152 605,90
- umowy bukmacherskie	-500 191,54	0,00
- pozostałe	0,00	10 401,09
Razem rozliczenia międzyokresowe przychodów	27 118 653,22	24 861 868,13
Rozliczenia międzyokresowe kosztów bierne	1 107 908,68	39 711,80
Razem rozliczenia międzyokresowe	28 226 561,90	24 901 579,93

NOTA IV.1.14 Zobowiązania warunkowe, w tym również udzielone przez PZPN gwarancje i poręczenia, także wekslowe

Na dzień 31 grudnia 2014 roku PZPN nie posiadał zobowiązań warunkowych, w tym również udzielonych gwarancji i poręczeń, łącznie z weksłowymi.

Sprawozdanie Finansowe Polskiego Związku Piłki Nożnej za 2014 rok

IV.2 SZCZEGÓŁOWY ZAKRES ZMIAN WARTOŚCI POZYCJI RACHUNKU WYNIKÓW

NOTA IV.2.1 Przychody z działalności statutowej

Przychody z działalności statutowej	Wartości w PLN	
	Rok zakończony dnia 31 grudnia 2013 roku	Rok zakończony dnia 31 grudnia 2014 roku
1. Przychody statutowe – składki członkowskie określone statutem	76 488,00	74 484,00
2. Przychody określone statutem:	116 878 861,56	113 120 840,05
1) Przychody ze sprzedaży z tytułu :	23 448 925,55	27 721 894,41
a) biletów	20 503 325,09	18 984 389,84
b) hospitality	2 945 600,46	8 737 504,57
2) Przychody ze sprzedaży z tytułu:	37 809 195,25	57 044 808,28
a) praw sponsorskich, reklamowych i marketingowych	21 531 400,89	21 535 117,74
b) praw telewizyjnych w tym scentralizowane prawa telewizyjne UEFA	8 802 016,95	27 912 470,18
c) umowy z EKSTRAKLASA SA	5 699 617,88	5 899 808,94
d) umów bukmacherskich	1 776 159,53	1 697 411,42
3) Przychody z dotacji, subwencji itp.	47 159 721,50	19 792 603,42
a) Ministerstwo Sportu	7 046 165,65	7 698 118,95
b) FIFA	818 543,00	2 968 875,69
c) UEFA	11 025 543,34	9 125 608,78
d) UEFA przychody z EURO 2012	28 269 469,51	0,00
4) Transfery	3 743 385,37	3 652 639,51
5) Pozostałe przychody z działalności statutowej	4 717 633,89	4 908 894,43
3. Przychody statutowe ogółem (1+2)	116 955 349,56	113 195 324,05

NOTA IV.2.2 Koszty realizacji zadań statutowych

Koszty realizacji zadań statutowych	Wartości w PLN	
	Rok zakończony dnia 31 grudnia 2013 roku	Rok zakończony dnia 31 grudnia 2014 roku
A. Zadania z zakresu Marketingu, Spraw Zagranicznych, Mediów i Komunikacji (w roku 2014 zawarte koszty obsługi kontraktów sponsorskich i prowizja dla SPORTFIVE)	6 130 374,41	9 428 666,93
B. Zadania z zakresu Współzawodnictwa Międzynarodowego i szkolenia trenerów	16 256 323,24	12 902 240,45
C. Zadania z zakresu Organizacyjno-Prawnego	2 236 585,61	2 113 691,24
D. Zadania z zakresu Grassroots i Piłkarstwa Amatorskiego	8 777 489,99	11 606 584,43
E. Zadania z zakresu Piłkarstwa Profesjonalnego	15 215 321,88	18 335 722,38
F. Zadania z zakresu przygotowania Reprezentacji Narodowej A, organizacji meczów oraz funkcjonowania Biura Związku	16 782 290,16	14 115 163,84
G. Koszty zadań zleconych	10 739 214,50	11 983 205,71
G.I. Ministerstwo Sportu	7 046 165,89	7 698 118,95
G. II. FIFA	820 974,26	2 495 976,42
G. III. UEFA	2 872 074,35	1 789 110,34
Koszty realizacji zadań statutowych ogółem	76 137 599,79	80 485 274,98

Sprawozdanie Finansowe Polskiego Związku Piłki Nożnej za 2014 rok

NOTA IV.2.3 Koszty administracyjne w układzie rodzajowym

Rodzaj kosztu	Wartości w PLN	
	Rok zakończony dnia 31 grudnia 2013 roku	Rok zakończony dnia 31 grudnia 2014 roku
1. Amortyzacja	411 441,55	581 169,19
2. Zużycie materiałów i energii	621 474,67	734 407,77
3. Usługi obce	3 880 961,67	3 308 957,96
4. Wynagrodzenia	7 006 267,90	6 953 019,73
5. Ubezpieczenia społeczne i inne świadczenia	1 120 389,95	1 265 926,07
6. Pozostałe koszty rodzajowe	2 751 198,60	2 718 191,39
Razem koszty administracyjne	15 791 734,34	15 561 672,11

NOTA IV.2.4 Pozostałe przychody i koszty operacyjne

Pozostałe przychody operacyjne	Wartości w PLN	
	Rok zakończony dnia 31 grudnia 2013 roku	Rok zakończony dnia 31 grudnia 2014 roku
1. Przychody ze zbycia niefinansowych aktywów trwałych	197 504,43	241 589,20
2. Odzyskany VAT zapłacony poza granicami kraju	38 498,78	15 980,59
3. Inne pozostałe przychody operacyjne	66 109,43	177 831,92
4. Przychody z tytułu rozwiązania odpisów aktualizujących	87 497,10	2 675 544,66
5. Przychody z tytułu refakturowania usług	542 706,30	217 633,49
6. Darowizny otrzymane	1 816,50	1 365,01
Przychody operacyjne razem	934 132,54	3 329 944,87

Pozostałe koszty operacyjne	Wartości w PLN	
	Rok zakończony dnia 31 grudnia 2013 roku	Rok zakończony dnia 31 grudnia 2014 roku
1. Darowizny przekazane w tym Euro Wolontariat Sp. z o.o.	60 642,45	180 303,00
2. Odpisy aktualizujące	2 603 726,61	1 872 597,21
a) należności	489 624,36	1 872 597,21
b) zapasy	2 114 102,25	0,00
Koszty związane z odzyskaniem VAT zapłaconego za granicą	6 941,16	2 895,41
4. Kontrola ZUS	105 018,75	0,00
5. Rezerwy na zobowiązania	6 292 160,55	1 752 654,40
a) Fundacja Wisła Warszawa	2 700 000,00	1 650 000,00
b) Warbud	2 600 000,00	64 820,00
c) E.Sajewicz	937 714,19	31 350,93
d) Wolkenstein	54 446,36	6 483,47
6. Magazyn upominków - urealnienie cen	100 963,47	0,00
7. Magazyn NIKE - urealnienie cen	0,00	1 162 313,95
8. UEFA	425 701,93	10 503,50
9. Zwroty opłat odwoławczych PSP, NKO	55 738,96	0,00
10. Pozostałe koszty	126 058,26	1 104 717,77
Koszty operacyjne razem	9 776 952,14	6 085 985,24

Sprawozdanie Finansowe Polskiego Związku Piłki Nożnej za 2014 rok

NOTA IV.2.5 Przychody i koszty finansowe

Przychody finansowe	Wartości w PLN	
	Rok zakończony dnia 31 grudnia 2013 roku	Rok zakończony dnia 31 grudnia 2014 roku
1. Odsetki handlowe i bankowe	4 487 347,86	3 950 563,84
2. Odsetki budżetowe	0,00	493 031,23
3a. Różnice kursowe dodatnie, w tym :	2 904 305,94	(104 629,21)
a) różnice kursowe zrealizowane	3 578 415,17	973 645,26
b) różnice kursowe z wyceny bilansowej	(674 109,23)	(1 078 274,47)
3b. Różnice kursowe ujemne, w tym:	2 425 323,05	(720 499,98)
a) różnice kursowe zrealizowane	1 453 138,19	601 530,97
b) różnice kursowe z wyceny bilansowej	972 184,86	(1 322 030,95)
3c. Różnice kursowe per saldo	478 982,89	615 870,77
4. Zamknięcie Spółek EURO 2012 Sp. z o.o.i EURO WOŁONTARIAT Sp. z o.o.	616 358,31	0,00
5. Inne	28,00	1 089,48
Przychody finansowe razem	5 582 717,06	5 060 555,32

Koszty finansowe	Wartości w PLN	
	Rok zakończony dnia 31 grudnia 2013 roku	Rok zakończony dnia 31 grudnia 2014 roku
1. Odsetki handlowe i bankowe	658,66	22 179,75
2. Odsetki budżetowe	155 184,24	8 071,67
Koszty finansowe razem	155 842,90	30 251,42

NOTA IV.2.6 Rozliczenie głównych pozycji różniących podstawę opodatkowania podatkiem dochodowym od osób prawnych od wyniku finansowego (zysku, straty) księgowego brutto/netto

Treść	Wartości w PLN	
	Rok zakończony dnia 31 grudnia 2013 roku	Rok zakończony dnia 31 grudnia 2014 roku
1. Przychody księgowe	125 897 522,21	120 865 324,26
2. Korekta przychodów o kwoty, które podatkowo powinny być wykazane po stronie kosztów, bądź które podatkowo w ogóle nie powinny być wykazane	0,00	(1 078 274,47)
3. Minus przychody księgowe nie zaliczane do podatkowych	0,00	0,00
4. Plus przychody podatkowe nie zaliczane do przychodów księgowych	0,00	0,00
5. Razem przychody podatkowe	125 897 522,21	121 943 598,73
6. Koszty księgowe razem	104 287 452,22	102 764 714,72
7. Korekta kosztów o kwoty, wykazane ze znakiem przeciwnym po stronie przychodów, bądź które podatkowo w ogóle nie powinny być wykazane	0,00	(1 322 030,95)
8. Minus - koszty księgowe przejściowo podatkowo nieuzasadnione	9 868 072,02	2 303 220,66
9. Minus - koszty księgowe trwale podatkowo nieuzasadnione	262 867,80	166 444,19
10. Plus koszty podatkowe, nie stanowiące kosztów księgowych	0,00	0,00
11. Razem koszty uzyskania przychodów	104 024 584,42	100 295 049,87
12. Podstawa opodatkowania brutto	31 741 009,81	21 648 548,86
13. Odliczenie - doliczenia od-do podstawy opodatkowania (+/-)	31 478 142,01	21 482 104,67
14. Podstawa opodatkowania netto	262 867,80	166 444,19
15. Podatek dochodowy 19% - naliczenie	49 945,00	31 624,00
16. Zapłacono	149 048,00	31 711,00
17. Pozostaje do zapłaty/nadpłaty na dzień bilansowy	5 923,00	(87,00)

Sprawozdanie Finansowe Polskiego Związku Piłki Nożnej za 2014 rok

Do wykazanych kosztów księgowych, trwale podatkowo nieuzasadnionych zaliczono:

- PFRON w kwocie 74 465,00 PLN;
- koszty nieuznane za statutowe w kwocie 58 114,42 PLN;
- koszty statutowe NKUP w kwocie 26 220,77 PLN (w tym bilety wstępu np. kino, muzeum, basen, itp.);
- odsetki budżetowe w kwocie 7 644 PLN;

Do wykazanych kosztów księgowych, przejściowo, podatkowo nieuzasadnionych zaliczono:

- odpisy aktualizujące wartość należności w kwocie 1 872 597,21 PLN;
- rezerwy na przyszłe zobowiązania w kwocie 1 752 654,40 PLN;

Wykazana korekta przychodów poz. 2 w kwocie (1 078 274,47) PLN i kosztów księgowych poz. 7 w kwocie (1 322 030,95) PLN dotyczy różnic kursowych z wyceny bilansowej na dzień 31.12.2014 r.

PZPN stosuje uproszczoną metodę ustalania podstawy opodatkowania PDOP.

Kwota podatku dochodowego wykazana w rachunku wyników za 2014 składa się z:

- podatku dochodowego zapłaconego w Polsce CIT 8 - 31 624 PLN;
- podatku dochodowego zapłaconego u źródła tj. w Niemczech z tytułu kontraktu SPORTFIVE - 1 048 324,22 PLN;

NOTA IV.3.1 Informacje o zatrudnieniu w przeliczeniu na osoby.

Zatrudnienie	Liczb osób	
	Rok zakończony dnia 31 grudnia 2013 roku	Rok zakończony dnia 31 grudnia 2014 roku
Pracownicy etatowi	60	68

NOTA IV.3.2 Instrumenty finansowe

Cele i zasady zarządzania ryzykiem finansowym

PZPN narażony jest na ryzyko rynkowe obejmujące przede wszystkim ryzyko zmiany kursów wymiany walut. PZPN nie posiada, ani nie emituje pochodnych instrumentów finansowych przeznaczonych do obrotu.

NOTA IV.3.3 Wynagrodzenia podmiotów uprawnionych do badania sprawozdania finansowego za rok 2014.

Badanie rocznego sprawozdania finansowego: 31 000,00 PLN

Dyrektor Departamentu Finansowego
GŁÓWNY KSIĘGOWY PZPN

Ewa Bazań

Secretarz Generalny PZPN

Maciej Sawicki