

**Sprawozdanie z działalności Zarządu Polskiego Związku Korfballu
w okresie 01.01 – 31.12.2014**

Rok 2014 był drugim, w którym uzyskano dofinansowanie z Departamentu Sportu Wyczynowego na realizację zadania: Przygotowania do mistrzostw świata lub Europy w sportach nieolimpijskich. Otrzymanie dofinansowania w wysokości 121.500 zł umożliwiło realizację programów szkoleniowych dla kadry seniorów oraz młodzieżowej. Grupa młodzieżowa, której celem było przygotowanie zawodniczek i zawodników do ME'U21 zrealizowała sześć konsultacji krajowych w Kole (31.01-02.02, 28.02-02.03, 04.04-06.04, 30.04-04.05, 30.05-01.06, 20.06-22.06). Zawodniczki i zawodnicy przez cały sezon obserwowani byli podczas rozgrywek ligowych, wszyscy brali udział w meczach swoich drużyn klubowych występujących w I lidze seniorów. Trenerzy Waldemar Pietrzak i współpracujący z kadrami młodzieżową holenderski szkoleniowiec Jantinus Scholtmeijer na podstawie przeprowadzonych konsultacji wybrali 14 osobową grupę zawodniczek i zawodników, którzy reprezentowali nasz kraj w ME'U21 w Olomoucu. Awans do ósemki ME'U21 to cel ambitny i wydawałoby się realny, chociaż rywale grupowi to drużyny, które zajmowały na poprzednich ME'U21 rozegranych w Budapeszcie miejsca wyższe niż drużyna Polska (Belgia V-ce mistrz Europy, Anglia brązowy medal, Niemcy IV miejsce, Czechy VI miejsce). Belgia Czechy i Anglia to drużyny, z którymi przegrywaliśmy bardzo wyraźnie w poprzednich ME w Budapeszcie, a drużyna Niemiec to też zespół z czołówki europejskiej, ale aby osiągnąć zakładany cel należało pokonać któregoś z grupowych rywali. Zespół Belgii był poza zasięgiem wszystkich drużyn „polskiej” grupy, awansował do finału z kompletem zwycięstw a w finale pokonał głównego kandydata do złotego medalu zespół Holandii. Mecz z Niemcami, który rozpoczynał rywalizację w grupie zakończył się naszą porażką (11-17), drużyna zagrała słaby mecz, zawodnicy grali zbyt nerwowo i asekuracyjnie. Drugie spotkanie grupowe z Anglią nasza drużyna zagrała koncertowo, z ogromną determinacją pokonała (21-13) brązowego medalistę poprzednich ME. Ten wynik otworzył nam możliwość awansu do najlepszej czwórki turnieju, należało pokonać w ostatnim meczu grupowym zespół gospodarzy Czechy. Jednak ogromna presja jaka ciążyła na zawodnikach spowodowała, że zespół podobnie jak w meczu z Niemcami zagrał słabe spotkanie nie przypominając drużyny z meczu z Anglią. Porażka z Czechami spowodowała, że drużyna zajęła w grupie piąte miejsce i nie tylko nie awansowała do pierwszej czwórki turnieju ale również wypadła z ósemki. W rywalizacji o miejsca 9-12, rozpoczynamy od zwycięstwa z Turcją a po porażce z Węgrami kończymy udział w ME'U21 na miejscu dziesiątym. Pod koniec 2013 roku Zarząd PZKorf podjął decyzję o rozpoczęciu procesu przebudowy kadry seniorów mając na uwadze przygotowanie jak najlepszego zespołu na turniej World Games we Wrocławiu w 2017 roku. Znaczne środki finansowe z przyznanej dotacji w 2014 roku przez MSiP zostały skierowane na przygotowania (styczeń-czerwiec) i udział drużyny młodzieżowej w ME'U21 w Czechach, przewidując bardzo znaczny udział młodzieżowców w tworzeniu kadry seniorów na ME w Portugalii. Przed selekcjonerem postawiono zadanie „mocnego” odmłodzenia kadry, a dla zawodniczek i zawodników młodzieżowe mistrzostwa stały się „egzaminem”, który miał określić ich gotowość do gry w drużynie seniorów. Trener Berthold Komduur, któremu powierzono zadanie zbudowania drużyny na mistrzostwa w Portugalii obserwował kandydatów podczas wszystkich spotkań turnieju w Czechach. Młodzi zawodnicy zdobyli uznanie trenera Komduura, wynikiem czego było powołanie aż 10 osób do kadry seniorów. Pozostali kandydaci przez cały sezon obserwowani byli podczas rozgrywek ligowych, wszyscy brali udział w meczach swoich drużyn klubowych występujących w I lidze seniorów. W proponowanej przez trenera Komduura czternastce znalazło się ośmiu zawodników z drużyny młodzieżowej, jednak kontuzje wyeliminowały dwójkę z nich, trener powołał w ich miejsce wielokrotnych reprezentantów kraju, uznając, że zawodnicy pomimo starszego wieku posiadają odpowiedni poziom sportowy a ich ogromne doświadczenie w sposób pozytywny wpłynie na zespół. Przed wyjazdem do Portugalii drużyna seniorów z powodu braku środków finansowych spotkała się tylko raz podczas 3-dniowego zgrupowania zorganizowanego w Kole w terminie 19-21.09. W pierwszym meczu podczas ME Polska pokonała wyraźnie zespół Turcji (23-13), następnie również bez problemu Serbię (17-9) i w trzecim

meczu grupowym Walię (16-12). Wygrywając grupę drużyna zapewniła sobie awans do ósemki turnieju oraz awans do Mistrzostw Świata (Belgia 2015), postawiony cel został zrealizowany. W drugiej fazie turnieju rozpoczynamy od wysokiej porażki z v-ce mistrzami świata drużyną Belgii, ten wynik zamyka możliwość awansu do strefy medalowej. Trudno jednak było przypuszczać aby z tak znakomitym przeciwnikiem można było myśleć o zwycięstwie. W kolejnym spotkaniu przegrywamy z Czechami tracąc szansę na grę o miejsca 5-6. W ostatnim meczu mistrzostw o miejsce siódme przyszło nam rywalizować z drużyną Węgier, przeciwnik doskonale nam znany, z którym od kilku lat zamieniamy się miejscami w rankingu. Węgry to drużyna o bardzo zbliżonym poziomie sportowym, z którym spotykamy się często w ostatnich spotkaniach turnieju, które decydują o ostatecznym wyniku. Cztery lata wcześniej, na poprzednich ME wygraliśmy mecz o dziewiąte miejsce po bardzo emocjonującym spotkaniu dopiero w dogrywce. Cała drużyna wiedziała, że będzie to mecz walki a rezultat do końca będzie otwarty. Niestety presja jaka ciążyła na drużynie i brak doświadczenia spowodowały, że cały zespół zagrał słabe spotkanie a drużynie węgierskiej udało się rewanż za poprzednie ME i „tradycyjnie” nastąpiła zamiana miejsc. Kończymy turniej na ósmym z przekonaniem, że można było osiągnąć lepsze miejsce. Indywidualny sukces odniósł nasz zawodnik Krzysztof Rubinkowski, który podzielił się tytułem najlepszego strzelca mistrzostw z zawodnikiem z Belgii. To kolejny sukces indywidualny, na ostatnich MŚ tytuł ten zdobył również zawodnik polskiej drużyny, obecnie kapitan naszej reprezentacji Maciej Żak. Złoty medal zgodnie z przewidywaniami zdobyła Holandia, która wraz z zespołem Belgii były poza zasięgiem sportowym wszystkich drużyn turnieju. Zespoły Portugalii, Anglii, Czech i Rosji to także czołówka nie tylko europejska ale i światowa. Na miejscach 9 i 10 znalazły się dość niespodziewanie drużyny Katalonii i Niemiec. Szczególnie wynik Katalonii jest zaskoczeniem ponieważ ta drużyna na ostatnich MŚ grała (bez powodzenia) w „małym” finale o brązowy medal. Trudno jednak porównywać miejsca Niemiec i Katalonii do naszego ostatecznego wyniku, nie rywalizowaliśmy z tymi drużynami w bezpośrednich spotkaniach a ich słaby rezultat wynikał przede wszystkim z teoretycznie gorszego układu rozstawienia w pierwszej grupowej fazie mistrzostw.

Z otrzymanej dotacji Związek zakupił sprzęt sportowy (koszulki, spodenki, dresy, torby) na potrzeby kadry młodzieżowej i seniorów występujących w Mistrzostwach Europy oraz opłacił składki członkowskie do Międzynarodowej Federacji Korfballu. Z dodatkowej puli środków uzyskanych w listopadzie w wysokości 20.000 zł zorganizowano dwie konsultacje krajowe w Kole (21-23.11, 27-31.12), które rozpoczęły przygotowania drużyny do World Games. Zadania zlecone zostały w całości zrealizowane a rozliczenia złożone w terminie zgodnie z umową oraz przyjęte przez Ministerstwo Sportu i Turystyki w zakresie rzeczowym i finansowym w kwotach otrzymanych dotacji. W maju zakończyły się zmagania ligowe seniorów w sezonie 2013/14, w rozgrywkach I ligi brało udział sześć drużyn. Koszty ligi finansowane były w całości przez uczestniczące kluby. Po ME w Portugalii rozpoczął się nowy sezon ligowy seniorów, wystartowało pięć drużyn, zachowano zasadę samofinansowania rozgrywek przez kluby. W roku 2014 Związek prowadził rozgrywki dla juniorów w dwóch kategoriach wiekowych oraz młodzików w formule turniejów. W okresie letnich wakacji tradycyjnie w Kortowie przeprowadziliśmy obóz dla dzieci i młodzieży z klubów, które prowadzą szkolenie korfballowe. Koszty organizacji turniejów i udziału w obozie letnim w Kortowie pokryły uczestniczące kluby. Związek zakupił puchary i medale dla uczestników turniejów finałowych.

Siedziba Związku znajduje się w Warszawie przy ul. Bagatela 10/10, zgodnie z umową korzystanie z części lokalu jest bezpłatne. W okresie od 01 stycznia do 31 grudnia 2014 roku Zarząd nie zatrudniał pracowników etatowych. Zarząd postanowił, że w roku 2015 również nie będzie zatrudniał pracowników etatowych, a jedynie osoby do obsługi zadań zleconych, które otrzymywać będą wynagrodzenie na podstawie umowy-zlecenia. Opłaty za użytkowanie serwera i domenę korbball.pl, zostały opłacone z własnych środków. Związek w grudniu 2014 roku przedłużył umowę na użytkowanie serwera i domeny www.korbball.pl, która jest oficjalną stroną internetową Polskiego Związku Korfballu. Badanie sprawozdania finansowego za rok 2013 zostało przeprowadzone przez Pana Jana Felskiego z firmy Weryfikacja Sp. z o.o. Przeprowadzenie badania sprawozdania finansowego wraz z opinią Niezależnego Biegłego Rewidenta to koszt 3.000 zł. Zarząd zgodnie ze

Statutem odbył cztery posiedzenia w siedzibie Związku w Warszawie. W związku z brakiem środków finansowych wszelkie koszty organizacji zebrań oraz koszty przejazdu ponieśli członkowie Zarządu.

Sporządził

PREZES
P. Urban
Piotr Urbański

WPROWADZENIE DO SPRAWOZDANIA FINANSOWEGO

1. Nazwa firmy: Polski Związek Korfballu.
2. Forma prawna: Polski Związek Sportowy.
3. Kraj: Polska.
4. Siedziba: Warszawa.
5. Adres: 00-585 Warszawa, ul. Bagatela 10 m 10.
6. Telefon: 22 4905889.
7. Fax: 22 3001596
8. Adres strony internetowej: www.korfball.pl.
9. E-mail: pzkorf@korfball.pl.
10. Regon: 146096030.
11. Nip: 525-253-02-66

Związek został zawiązany 17.12.2011 r. (Statut Polskiego Związku Korfballu z dnia 17.12.2011) i zarejestrowany 19.04.2012 r. przez Sąd Rejonowy dla m.st. Warszawy, XII Wydział Gospodarczy Krajowy Rejestr Sądowy, pod numerem 0000418456. Związek podlega nadzorowi Ministra Sportu i Turystyki

Jako datę rozpoczęcia działalności Związku przyjęto dzień 21.06.2012 r. Czas, na jaki Związek został utworzony jest nieoznaczony.

Raport przedstawia sprawozdania finansowe za okres 01.01.2014 – 31.12.2014 r, oraz porównywalne dane finansowe za okres 01.01.2013 – 31.12.2013 r.

Sprawozdanie finansowe zostało sporządzone przy założeniu kontynuowania działalności statutowej i nie istnieją okoliczności wskazujące na zagrożenie kontynuowania działalności.

Przyjęte metody wyceny i sporządzania sprawozdania finansowego:

Aktywa trwałe

Wartości niematerialne i prawne stanowią nabyte przez Związek, zaliczane do aktywów trwałych prawa majątkowe, nadające się do gospodarczego wykorzystania o przewidywanym okresie użytkowania dłuższym niż rok.

Wartości niematerialne i prawne są amortyzowane metodą liniową przez okres 24 miesięcy. W bilansie są one wykazywane w wartości netto to znaczy wartość nabycia została pomniejszona o umorzenie.

Środki trwałe to rzeczowe aktywa trwałe i zrównane z nimi, o przewidywanym okresie ekonomicznej użyteczności dłuższym niż rok, kompletne, zdatne do użytku i przeznaczone na potrzeby Związku.

Związek w 2014 roku nie posiadał majątku trwałego a związku z tym nie dokonywał amortyzacji.

Należności i zobowiązania krajowe wykazywane są w wartościach nominalnych w wysokości wymagającej zapłaty. Należności wątpliwe i jednostek postawionych w stan likwidacji, upadłości są aktualizowane odpisami.

INFORMACJE DODATKOWE I OBJAŚNIENIA DO SPRAWOZDANIA FINANSOWEGO

POLSKI ZWIĄZEK KORFBALLU W WARSZAWIE, UL.BAGATELA 10 LOK 10 SPORZĄDZONEGO ZA OKRES:1.01.2014- 31.12.2014

Aktywa trwałe:

W okresie sprawozdawczym: 01.01.2014 – 31.12.2014r. amortyzacji nie dokonywano ponieważ Związek nie posiada na stanie w okresie rozliczeniowym majątku trwałego.

Inwestycje długoterminowe :

- Związek nie posiada inwestycji długoterminowych.

Aktywa obrotowe:

1. Należności i zobowiązania krajowe wykazywane są w wartościach nominalnych w wysokości wymagającej zapłaty. Należności wątpliwe i jednostek postawionych w stan likwidacji, upadłości są aktualizowane odpisami.
2. Saldo rozrachunków z tytułu należności na dzień bilansowy wynosiło „0” zł.
3. Środki pieniężne w kasie ewidencjonowane są wg spisu z natury - na dzień bilansu, tj. 31.12.2014r. wynosiły 138 zł. 28 gr.
4. Środki pieniężne walucie Polskiej znajdujące się na koncie rozliczeniowym w PeKaO S.A. ewidencjonowane są wg wyciągów bankowych z dnia bilansu (31.12.2014 r.) i wynosiły 298 zł. 97 gr.
5. Związek nie posiadał rozliczeń międzyokresowy kosztów na dzień 31.12.2014 r.

Pasywa

Kapitał własny

1. Związek zgodnie ze statutem nie posiada kapitału założycielskiego.
2. Związek posiada kapitał zapasowy w wysokości 380 zł 47 gr. na dzień 31.12.2014 r. utworzony z zysków z lat 2012 i 2013.
3. W roku obrotowym 01.01.2014–31.12.2014 Związek osiągnął zysk w kwocie 56 zł. 78 gr.
4. Zarząd zaproponował aby zysk przeznaczyć na cele statutowe związku.

Zobowiązania:

1. Zobowiązania z tytułu dostaw i usług ustalono według ewidencji księgowej na dzień 31.12.2014 r. kartotek z poszczególnymi kontrahentami oraz na zasadzie pisemnego potwierdzenia sald.
2. Na dzień 31.12.2014 r. wszystkie zobowiązania zostały uregulowane.
3. Związek nie posiadał na dzień 31.12.2014 r. żadnych zobowiązań z tytułu podatków i składek ZUS.
4. Związek nie posiada przychodów przyszłych okresów w roku obrotowym.

Rachunek Zysków i Strat:

Koszty	wartość w zł	Przychody	wartość w zł
Koszty działalności operacyjnej	243 278,22	Przychody ze sprzedaży	243 335,00
Koszty finansowe	0	Przychody finansowe	0
Pozostałe koszty oper.	0	Pozostałe przychody oper.	0
Straty nadzwyczajne	0		

Nazwa i adres jednostki sprawozdawczej	stan na		BILANS ...31.12.2014	stan na	
	Aktywa			roki bieżące	
	0	2		1	2
Polska Związek Korfballu ul. Bagatela 10 lok 10 00-585 Warszawa	0,00	0,00	0	380,47	437,25
A. Aktywa trwałe	0,00	0,00	A. Kapitał (fundusz) własny	380,47	437,25
I. Wartości niematerialne i prawne	0,00	0,00	I. Kapitał (fundusz) podstawowy	0,00	0,00
1. Koszty zakończonych prac rozwojowych			II. Należne wpłaty na kapitał podstawowy (wielkość ujemna)		
2. Wartość firmy			III. Udziały (akcje) własne (wielkość ujemna)		
3. Inne wartości niematerialne i prawne	0,00	0,00	IV. Kapitał (fundusz) zapasowy	20,67	380,47
5. Zaliczki na wartości niematerialne i prawne			V. Kapitał (fundusz) z aktualizacji wyceny		
II. Rzeczowe aktywa trwałe	0,00	0,00	VI. Pozostałe kapitały (fundusze) rezerwowe		
1. Środki trwałe	0,00	0,00	VII. Zysk (strata) netto z lat ubiegłych	0,00	0,00
a) grunty (w tym prawo użytkowania wieczystego gruntu)	0,00	0,00	VIII. Zysk (strata) netto	359,80	56,78
b) budynki, lokale, i obiekty inżynierii lądowej i wodnej	0,00	0,00	IX. Odpisy z zysku netto w ciągu roku obrotowego (wielkość ujemna)		
c) urządzenia techniczne i maszyny			B. Zobowiązania i rezerwy na zobowiązania	0,00	0,00
d) środki transportu			I. Rezerwa na zobowiązania	0,00	0,00
e) inne środki trwałe	0,00	0,00	1. Rezerwa z tytułu odroczonego podatku dochodowego		
2. Środki trwałe w budowie			2. Rezerwa na świadczenia emerytalne i podobne - długoterminowe	0,00	0,00
3. Zaliczki na środki trwałe w budowie			- długoterminowe	0,00	0,00
III. Należności długoterminowe	0,00	0,00	- krótkoterminowe		
1. Od jednostek powiązanych			3. Pozostałe rezerwy - długoterminowe	0,00	0,00
2. Od pozostałych jednostek			- długoterminowe		
IV. Inwestycje długoterminowe	0,00	0,00	- krótkoterminowe		
1. Nieruchomości			II. Zobowiązania długoterminowe	0,00	0,00
2. Wartości niematerialne i prawne			1. Wobec jednostek powiązanych		
3. Długoterminowe aktywa finansowe	0,00	0,00	2. Wobec pozostałych jednostek	0,00	0,00
a) w jednostkach powiązanych	0,00	0,00	a) kredyty i pożyczki	0,00	0,00
- udziały lub akcje			b) z tytułu emisji dłużnych papierów wartościowych		
- inne papiery wartościowe			c) inne zobowiązania finansowe		
- udzielone pożyczki			d) inne		
- inne długoterminowe aktywa finansowe			III. Zobowiązania krótkoterminowe	0,00	0,00
b) w pozostałych jednostkach	0,00	0,00	1. Wobec jednostek powiązanych	0,00	0,00
- udziały lub akcje			a) z tytułu dostaw i usług, o okresie wymagalności:	0,00	0,00
- inne papiery wartościowe			- do 12 miesięcy	0,00	0,00
- udzielone pożyczki			- powyżej 12 miesięcy		
- inne długoterminowe aktywa finansowe			b) inne		
4. Inne inwestycje długoterminowe			2. Wobec pozostałych jednostek	0,00	0,00

V. Długoterminowe rozliczenia międzyokresowe		0,00	0,00	0,00
1. Aktywa z tytułu odroczonego podatku dochodowego		0,00		
2. Inne rozliczenia międzyokresowe				
B. Aktywa obrotowe		380,47	437,25	0,00
I. Zapasy		0,00	0,00 - do 12 miesięcy	0,00
1. Materiały			- powyżej 12 miesięcy	
2. Półprodukty i produkty w toku			e) zaliczki otrzymane na dostawy	
3. Produkty gotowe			f) zobowiązania wekslowe	
4. Towary			g) z tytułu podatków, ceł, ubezpieczeń i innych świadczeń	
5. Zaliczki na poczet dostaw			h) z tytułu wynagrodzeń	
III. Należności krótkoterminowe		0,00	0,00 i) inne	0,00
1. Należności od jednostek powiązanych		0,00	3. Fundusze specjalne	
a) z tytułu dostaw i usług, o okresie spłaty		0,00	IV. Rozliczenia międzyokresowe	0,00
- do 12 miesięcy		0,00	1. Ujemna wartość firmy	
- powyżej 12 miesięcy			2. Przyczeki przyszyłych okresów	0,00
b) inne			- długoterminowe	
2. Należności od pozostałych jednostek		0,00	- krótkoterminowe	0,00
a) z tytułu dostaw i usług, o okresie spłaty		0,00		
- do 12 miesięcy		0,00		
- powyżej 12 miesięcy				
b) z tytułu podatków, dotacji, ceł, ubezpieczeń społecznych i zdrojotnych oraz innych świadczeń		0,00		
c) inne		0,00		
d) dochodzone na drodze sądowej		0,00		
III. Inwestycje krótkoterminowe		380,47	437,25	
1. Krótkoterminowe aktywa finansowe		380,47	437,25	
a) w jednostkach powiązanych		0,00	0,00	
- udziały lub akcje				
- inne papiery wartościowe				
- udzielenie pożyczki				
- inne krótkoterminowe aktywa finansowe				
b) w pozostałych jednostkach		0,00	0,00	
- udziały lub akcje				
- inne papiery wartościowe				
- udzielenie pożyczki				
- inne krótkoterminowe aktywa finansowe				
c) środki pieniężne i inne aktywa pieniężne		380,47	437,25	
- środki pieniężne w kasie i na rachunkach		380,47	437,25	
- inne środki pieniężne				
- inne aktywa pieniężne				
2. Inne inwestycje krótkoterminowe				
IV. Krótkoterminowe rozliczenia międzyokresowe		0,00	0,00	
Aktywq razem		380,47	437,25	380,47
			Pasywa razem	437,25

Warszawa dnia 20.04.2015

V - c e

 Elżbieta Siemieniuk

GŁÓWNY KSIĘGOWY
 Grzegorz Maciejewski


P R E Z E S


 Piotr Urbański


Rachunek zysków i strat wariant porównawczy

Treść		Treść	
rok ubiegły	rok bieżący	rok ubiegły	rok bieżący
252 715,52	243 278,22	253 435,00	243 335,00
B. Koszty działalności operacyjnej			
1. amortyzacja	0,00	253 435,00	243 335,00
2. zużycie materiałów i energii	12 617,95		
3. usługi obce	222 312,57		
4. podatki i opłaty, w tym podatek akcyzowy	0,00		
5. wynagrodzenia	15 925,00		
6. ubezpieczenie społeczne i inne świadczenia	0,00		
7. pozostałe koszty rodzajowe	1 860,00		
8. Wartość sprzedanych towarów i materiałów			
C. Zysk ze sprzedaży (A-B)	719,48	0,00	0,00
E. Pozostałe koszty operacyjne			
1. strata ze zbycia niefinansowych aktywów trwałych			
2. aktualizacja wartości aktywów niefinansowych			
3. inne koszty operacyjne			
F. Zysk na działalności operacyjnej	719,48	0,05	0,00
H. Koszty finansowe			
1. odsetki	360,73		
w tym od jednostek powiązanych	0,00		
2. strata ze zbycia inwestycji			
3. aktualizacja wartości inwestycji			
4. inne			
I. Zysk brutto na działalności gosp.	359,80	0,00	0,00
J2. Straty nadzwyczajne			
K. Zysk brutto	359,80		
L. Podatek dochodowy	0,00		
M. Pozostałe obowiązkowe zmniejszenia zysku (zwiększenia straty)			
N. Zysk netto	359,80	0,00	0,00
D. Pozostałe przychody operacyjne			
1. zysk ze zbycia niefinansowych aktywów trwałych	2 402,58		
2. dotacje			
3. inne przychody operacyjne	56,78		
F. Strata na działalności operacyjnej	0,00	0,00	0,00
G. Przychody finansowe			
1. dywidendy i udziały w zyskach	0,00		
w tym od jednostek powiązanych			
2. odsetki	56,78		
w tym od jednostek powiązanych	0,00		
3. zysk ze zbycia inwestycji	0,00		
4. aktualizacja wartości inwestycji			
5. inne			
I. Strata brutto na działalności gosp.	0,00	1,00	0,00
J1. Zyski nadzwyczajne			
K. Strata brutto	56,78		
N. Strata netto	56,78	0,00	0,00
L. Pozostałe dochodowy			
M. Pozostałe obowiązkowe zmniejszenia zysku			
(zwiększenia straty)			
N. Zysk netto			

Warszawa dnia 20.04.2015

V-ce PREZES

 Elżbieta Siemieniuk

GŁÓWNY KSIĘGOWY

 Grzegorz Makiejewski

PREZES

 Piotr Urbański